

Con questa pubblicazione - giunta ormai all'ottava edizione e riferita ai dati del 2006 - vogliamo offrire uno strumento conoscitivo e di riflessione per gli amministratori e gli operatori del settore, relativamente alle principali attività socio-assistenziali svolte dagli Enti gestori istituzionali ed alle relative spese.

I dati, raccolti attraverso modelli di rilevazione che consentono elaborazioni sempre più specialistiche, particolareggiate e metodicamente acquisite, aggregano per categorie omogenee informazioni sulle cittadine e sui cittadini che usufruiscono dei servizi socio-assistenziali, sul personale dei servizi e sui dati di bilancio.

In particolare, questa edizione fornisce indicazioni più dettagliate a livello dei singoli Enti gestori sulle persone in carico, sia nei valori assoluti, sia in relazione alla popolazione di riferimento; inoltre è stata inserita una nuova sezione con le assegnazioni regionali e statali negli anni 2004-2007.

La collaborazione ed integrazione tra i diversi soggetti coinvolti a vari livelli nella progettazione, realizzazione e valutazione del sistema integrato dei servizi sociali, consente l'adozione di strategie condivise che rappresentano le basi per la costruzione del nuovo welfare regionale, in cui la dimensione territoriale è posta al centro.

Ai Sindaci e agli Enti gestori delle attività socio-assistenziali il nostro sentito ringraziamento, certe che continueranno ad esercitare quel ruolo di promotori e tutori della coesione sociale e del benessere della comunità locale.

Teresa Angela Migliasso
Assessore al Welfare, Lavoro

Mercedes Bresso
Presidente della Regione Piemonte

Sezione 1

UTENTI

PROVINCIA	S.G.	DESCRIZIONE SOGGETTO GESTORE
ALESSANDRIA	59	ALESSANDRIA
	76	C.M. ALTA VALLE ORBA ERRO
	66	CASALE M.TO
	62	NOVI LIGURE
	63	OVADA
	61	TORTONA
	60	VALENZA
ASTI	57	ASTI
	56	COMUNE DI ASTI
	58	NIZZA MONFERRATO
BIELLA	29	COSSATO
	28	IRIS BIELLA
CUNEO	70	ALBA
	71	BOSSOLASCO
	72	BRA
	55	CEVA
	75	COM. MONT. CONV. BISALTA
	74	CUNEO
	46	DRONERO
	49	FOSSANO
54	MONDOVI'	
NOVARA	38	ARONA
	35	BIANDRATE
	39	BORGOMANERO
	77	CASTELLETTO SOPRA TICINO
	34	COMUNE DI NOVARA
	33	GHEMME
36	ROMENTINO	
TORINO	20	CALUSO
	10	CARMAGNOLA
	16	CERES
	08	CHIERI
	18	CHIVASSO
	05	CIRIE'
	01	COMUNE DI TORINO
	17	CUORGNE'
	07	GASSINO T.SE
	14	GIAVENO
	02	GRUGLIASCO
	68	IVREA
	11	MONCALIERI
	12	NICHELINO
	21	PEROSA ARGENTINA
	04	PIANEZZA
	24	PINEROLO
13	PIOSSASCO	
03	RIVOLI	
67	SESTRIERE	
06	SETTIMO T.SE	
15	SUSA	
22	TORRE PELLICE	
VERBANIA	44	OMEGNA
	42	PALLANZENO
	40	VERBANIA-INTRÀ
VERCELLI	31	BORGOSERIA
	32	GATTINARA
	27	SANTHIA'
	30	VARALLO
	26	VERCELLI

In questa sezione vengono presi in esame tutti gli utenti in carico ai servizi sociali del Piemonte alla data del 31 dicembre 2006.

La tabella 1/A riporta il numero totale degli utenti in carico su base regionale suddivisi per età e condizione: si conferma una crescita di utenti sia nei valori complessivi -14.950 utenti in più rispetto al 2005- che nelle singole categorie.

Nella successiva tabella 1/B il dato viene suddiviso su base provinciale. Ulteriori scomposizioni dell'universo trattato mostrano, nei grafici, i dati dell'utenza suddivisi per età e condizione, a livello provinciale prima complessivamente e quindi per tipologia di utenza.

Nella tabella 1/C si evidenzia come il dato degli utenti per età, nel corso dei 3 anni presi in esame, sia in continua e costante crescita, sia quando viene rappresentato in valori assoluti che quando viene indicizzato sulla popolazione residente.

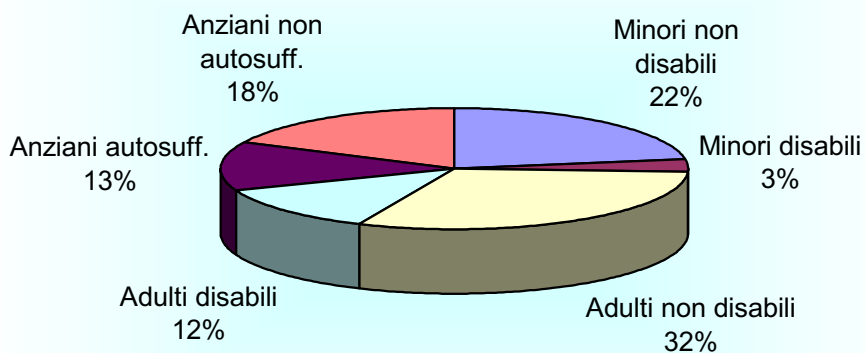
Infine nella tabella 1/D, il dato viene suddiviso in base all'età degli utenti - minori, adulti, anziani - indicizzato sulla popolazione residente di riferimento a livello regionale e su base provinciale evidenziando alcune differenze interessanti già evidenziate negli anni scorsi: ad es. per quanto concerne gli anziani le province di Cuneo e Vercelli presentano valori superiori alla media, mentre, per quanto concerne i minori, le province di Asti e Verbania risultano al di sotto della media.

Per la prima volta vengono introdotte due tabelle con i dati relativi ai singoli Soggetti Gestori sia nei valori assoluti che indicizzati sulla popolazione di riferimento.

Tab. 1/A Utenti dei servizi sociali del Piemonte al 31-12-2006 suddivisi per tipologie

Classi d'età	Non disabili e autosufficienti	Disabili e non autosufficienti	Totale utenti
Minori	34.070	5.102	39.172
Adulti	47.270	19.023	66.293
Anziani	19.549	27.193	46.742
Totale	100.889	51.318	152.207

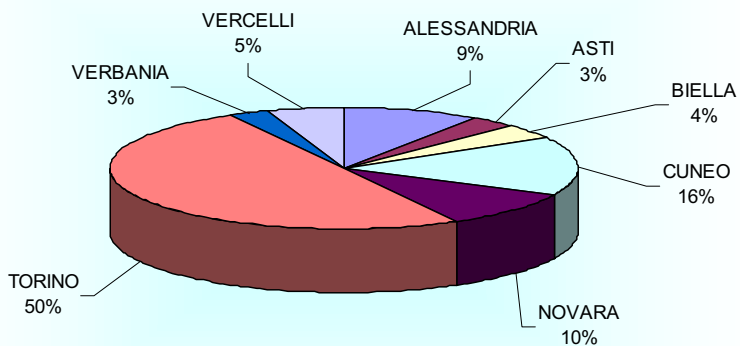
Utenti dei servizi sociali del Piemonte al 31-12-2006 suddivisi per classi d'età: sintesi regionale



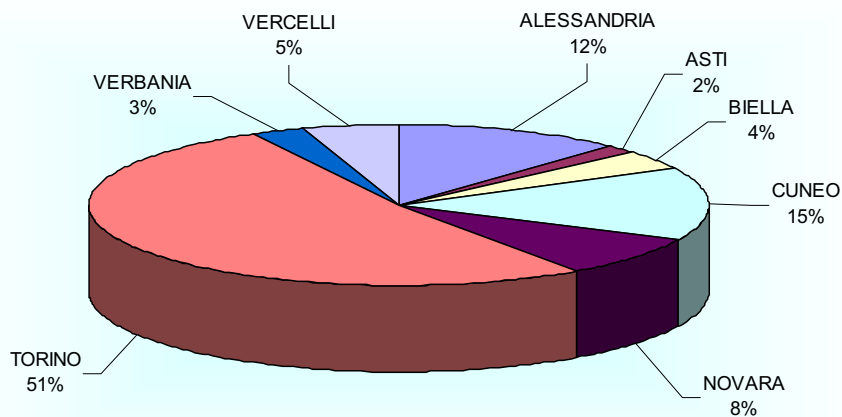
Tab. 1/B Utenti dei servizi sociali del Piemonte al 31-12-2006 suddivisi per tipologie: sintesi provinciale

Provincia	Minori non disabili	Minori disabili	Adulti non disabili	Adulti disabili	Anziani autosuffic.	Anziani non autosuffic.	Totale utenti
ALESSANDRIA	4.024	549	2.542	1.290	2.071	3.868	14.344
ASTI	655	186	1.486	531	623	1.647	5.128
BIELLA	1.238	153	1.979	518	1.029	894	5.811
CUNEO	5.079	476	8.312	2.278	3.408	4.365	23.918
NOVARA	2.696	335	6.788	820	2.374	1.742	14.755
TORINO	17.713	3.120	21.934	12.543	8.258	12.449	76.017
VERBANIA	937	101	1.492	365	481	726	4.102
VERCELLI	1.728	182	2.737	678	1.305	1.502	8.132
Regione	34.070	5.102	47.270	19.023	19.549	27.193	152.207

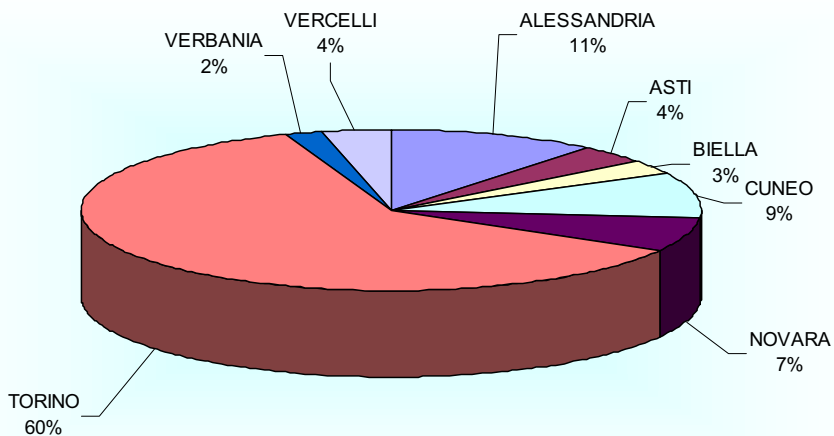
Utenti dei servizi sociali del Piemonte al 31-12-2006: sintesi provinciale



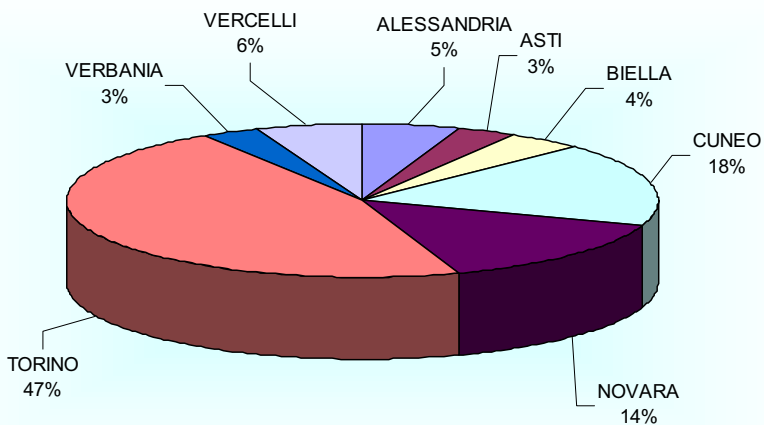
Utenti minori dei servizi sociali del Piemonte al 31-12-2006: sintesi provinciale



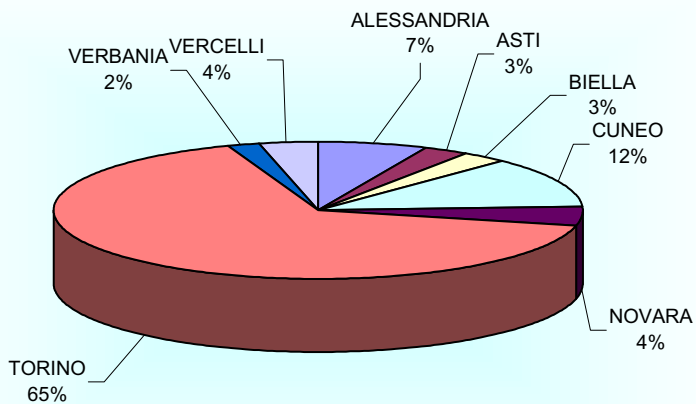
Utenti minori disabili dei servizi sociali del Piemonte al 31-12-2006: sintesi provinciale



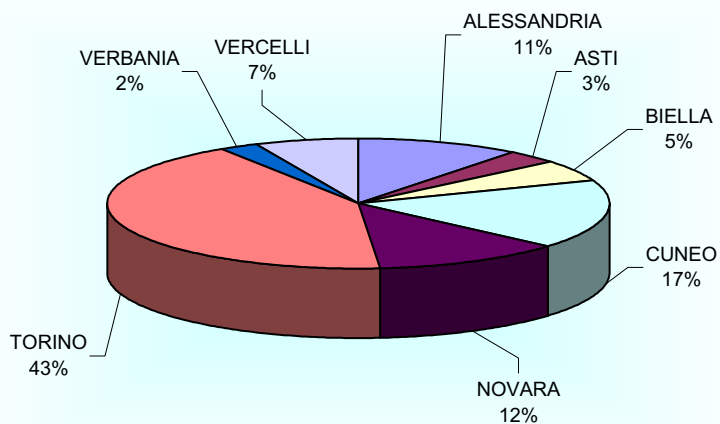
Utenti adulti dei servizi sociali del Piemonte al 31-12-2006: sintesi provinciale



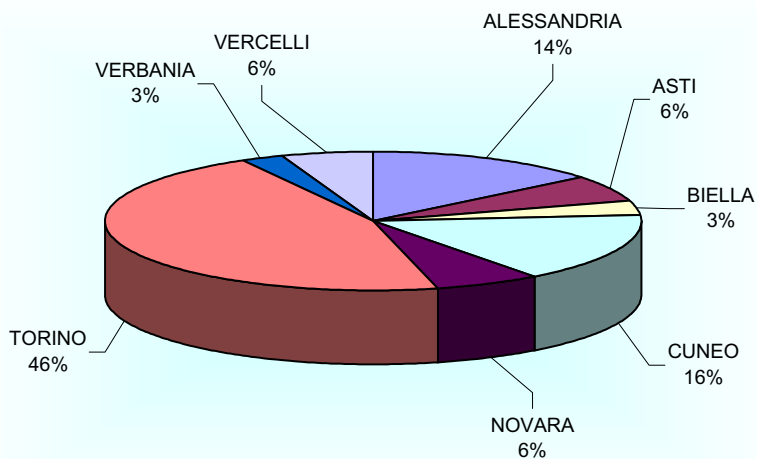
Utenti adulti disabili dei servizi sociali del Piemonte al 31-12-2006: sintesi provinciale



Utenti anziani autosufficienti dei servizi sociali del Piemonte al 31-12-2006: sintesi provinciale



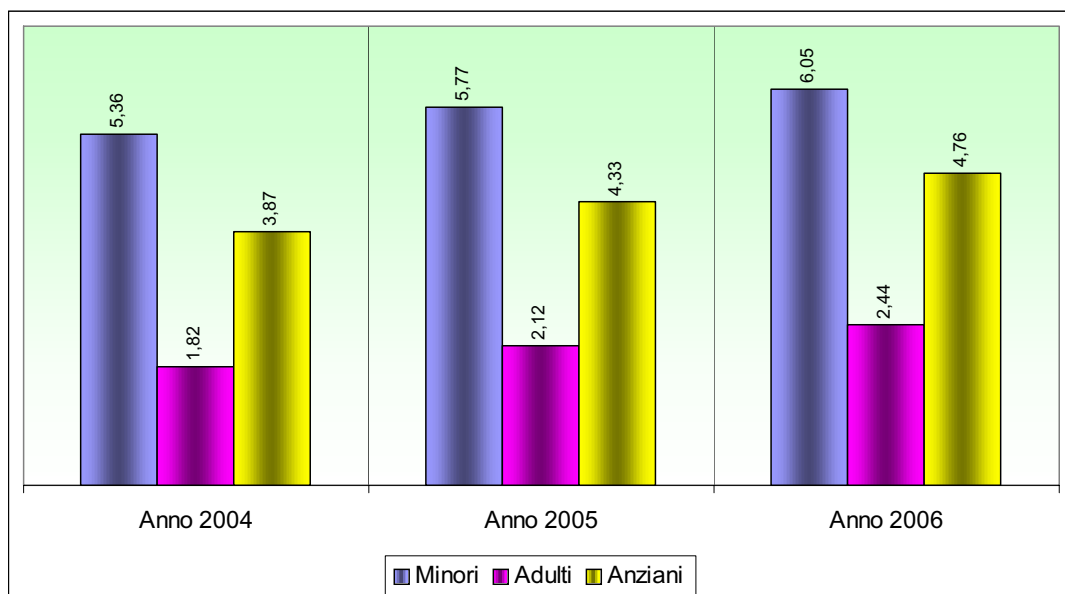
Utenti anziani non autosufficienti dei servizi sociali del Piemonte al 31-12-2006: sintesi provinciale



Tab. 1/C Utenti dei servizi sociali del Piemonte dal 31-12-2004 al 31-12-2006 suddivisi per tipologia e relativi indici sulla popolazione residente

	totale utenti			Indici		
	2004	2005	2006	Anno 2004	Anno 2005	Anno 2006
Minori	34.372	37.362	39.172	5,36	5,77	6,00
Adulti	49.496	57.403	66.293	1,82	2,12	2,44
Anziani	37.242	42.492	46.742	3,87	4,33	4,73
Totale	121.110	137.257	152.207	2,80	3,16	3,50

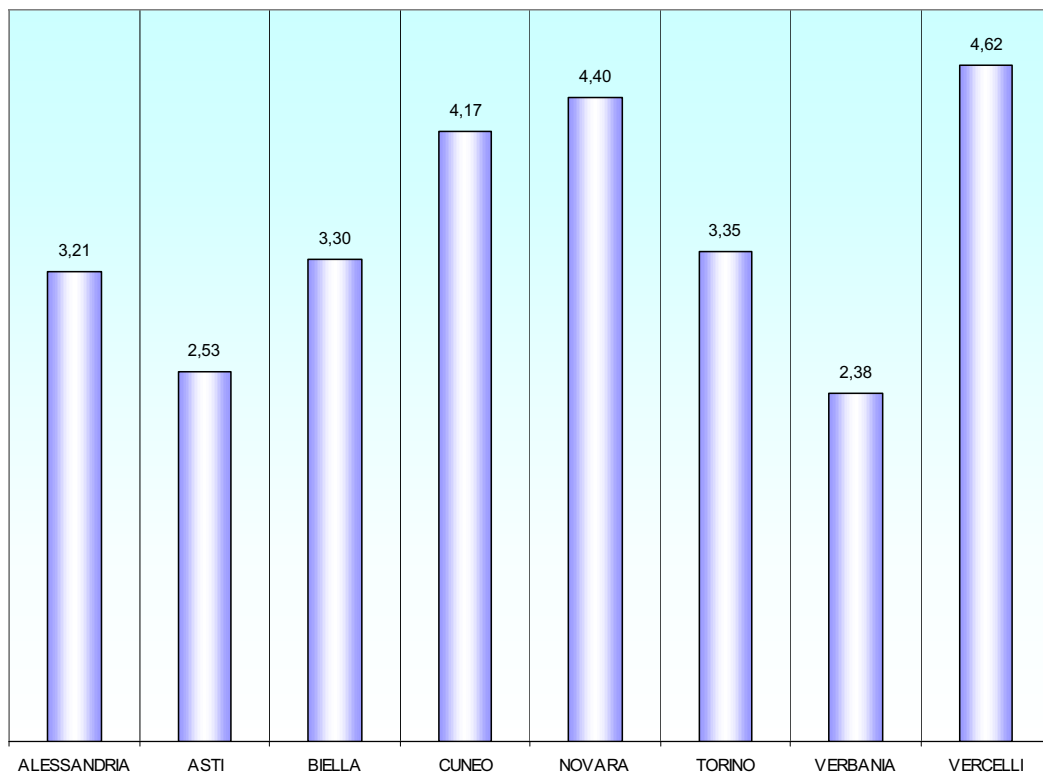
**Utenti dei servizi sociali del Piemonte dal 31-12-2004 al 31-12-2006:
indici sulla popolazione residente**



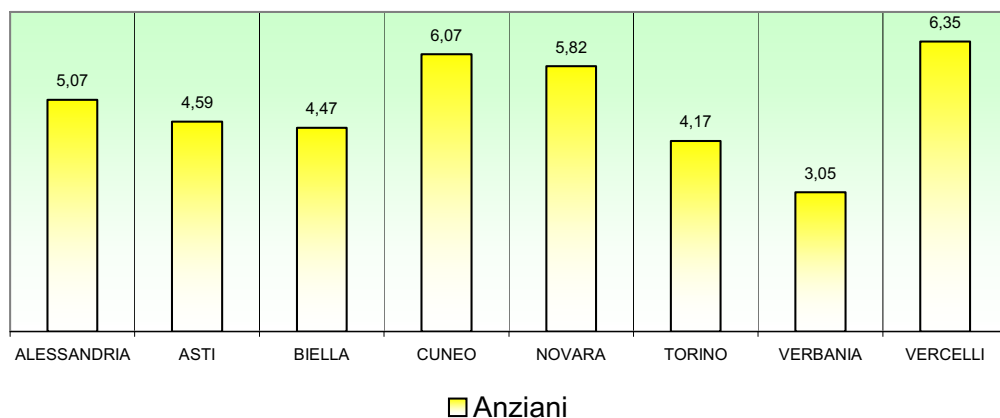
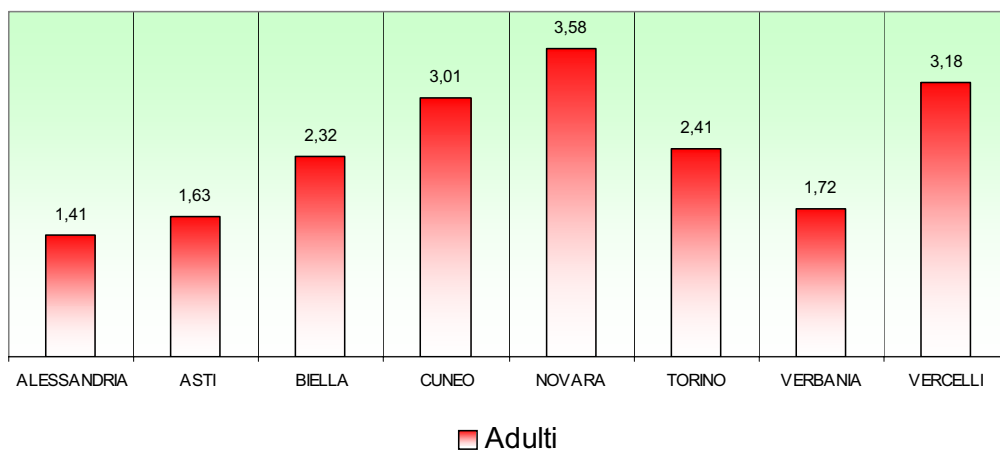
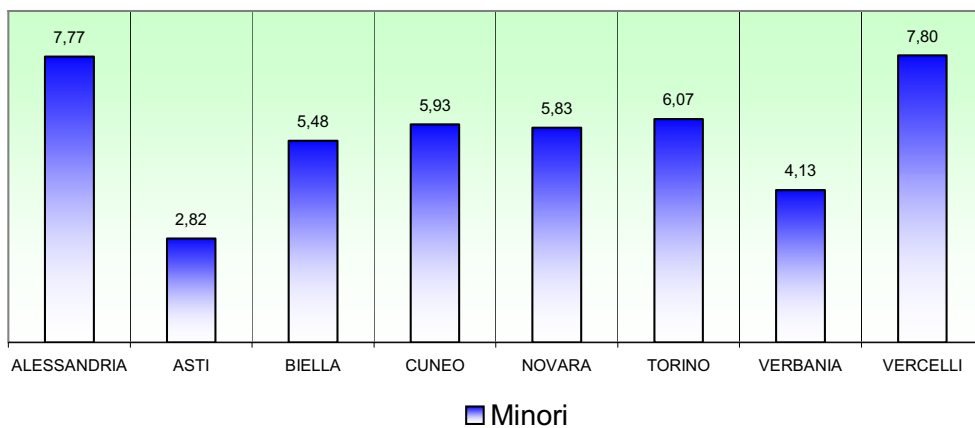
Tab. 1/D Utenti dei servizi sociali del Piemonte al 31-12-2006 suddivisi per tipologia e relativi indici sulla popolazione residente: sintesi provinciale

Provincia	Totale utenti			Indici		
	Minori	Adulti	Anziani	Minori	Adulti	Anziani
ALESSANDRIA	4.573	3.832	5.939	7,77	1,41	5,07
ASTI	841	2.017	2.270	2,82	1,63	4,59
BIELLA	1.391	2.497	1.923	5,48	2,32	4,47
CUNEO	5.555	10.590	7.773	5,93	3,01	6,07
NOVARA	3.031	7.608	4.116	5,83	3,58	5,82
TORINO	20.833	34.477	20.707	6,07	2,41	4,17
VERBANIA	1.038	1.857	1.207	4,13	1,72	3,05
VERCELLI	1.910	3.415	2.807	7,80	3,18	6,35
TOTALE	39.172	66.293	46.742	6,00	2,44	4,73

Utenti dei servizi sociali del Piemonte al 31-12-2006: sintesi provinciale indici sulla popolazione residente nella singola provincia



**Utenti dei servizi sociali del Piemonte al 31-12-2006 suddivisi per tipologia: sintesi provinciale
indici sulla popolazione residente nella singola provincia**



**Utenti dei servizi sociali del Piemonte al 31-12-2006 suddivisi per
Provincia, Soggetto Gestore, tipologia utente - valori assoluti**

SG	Desc	Pv	Minori non disabili	Minori disabili	Adulti non disabili	Adulti disabili	Anziani autosuff.	Anziani non autosuff.	Utenti	Nuclei
59	ALESSANDRIA	AL	1.414	194	1.055	520	525	748	4.456	3.809
60	VALENZA	AL	85	21	103	40	35	163	447	345
61	TORTONA	AL	189	20	253	105	306	284	1.157	201
62	NOVI LIGURE	AL	373	59	329	142	318	766	1.987	1.872
63	OVADA	AL	147	26	95	54	102	232	656	552
66	CASALE M.TO	AL	1.643	172	505	321	621	1.146	4.408	3.073
76	ACQUI TERME	AL	173	57	202	108	164	529	1.233	1.028
56	COMUNE DI ASTI	AT	353	59	1.416	225	444	411	2.908	2.125
57	ASTI CONS.	AT	192	44	34	154	94	483	1.001	901
58	NIZZA M.TO	AT	110	83	36	152	85	753	1.219	1.219
28	IRIS BIELLA	BI	983	105	1.524	334	772	668	4.386	2.485
29	COSSATO	BI	255	48	455	184	257	226	1.425	863
46	DRONERO	CN	244	34	404	162	229	235	1.308	1.107
49	FOSSANO	CN	1.961	107	3.364	603	1.116	1.698	8.849	4.655
54	MONDOVI'	CN	692	68	1.059	238	312	690	3.059	1.821
55	CEVA	CN	78	28	145	77	141	198	667	587
70	ALBA	CN	642	80	1.092	327	528	325	2.994	1.902
71	BOSSOLASCO	CN	16	8	44	32	46	30	176	29
72	BRA	CN	380	42	775	221	347	154	1.919	1.059
74	CUNEO	CN	943	96	1.251	517	574	879	4.260	3.865
75	ROBILANTE	CN	123	13	178	101	115	156	686	502
33	GHEMME	NO	63	8	47	25	42	55	240	221
34	COMUNE DI NOVARA	NO	1.192	108	4.775	206	1.682	589	8.552	3.142
35	BIANDRATE	NO	175	52	69	41	120	156	613	251
36	ROMENTINO	NO	444	29	544	40	140	261	1.458	1.589
38	ARONA	NO	63	22	44	56	86	75	346	291
39	BORGOMANERO	NO	364	82	515	299	147	357	1.764	1.226
77	CASTELLETTO S.T.	NO	395	34	794	153	157	249	1.782	784
1	COMUNE DI TORINO	TO	7.870	1.824	6.124	8.262	1.523	6.000	31.603	7.912
2	GRUGLIASCO	TO	629	86	1.063	280	339	494	2.891	1.570
3	RIVOLI	TO	303	37	755	173	395	453	2.116	2.116
4	PIANEZZA	TO	399	59	640	109	105	204	1.516	1.318
5	CIRIE'	TO	1.269	104	2.784	351	900	638	6.046	2.814
6	SETTIMO T.	TO	494	71	271	235	275	302	1.648	1.648
7	GASSINO T.	TO	222	26	370	140	120	167	1.045	678
8	CHIERI	TO	503	87	711	273	299	237	2.110	1.302
10	CARMAGNOLA	TO	559	80	1.023	194	198	291	2.345	998
11	MONCALIERI	TO	574	34	848	270	484	322	2.532	2.395
12	NICHELINO	TO	330	72	670	303	294	360	2.029	1.798
13	PIOSSASCO	TO	453	43	626	164	255	119	1.660	982
14	GIAVENO	TO	329	97	125	224	89	451	1.315	1.315
15	SUSA	TO	479	65	419	238	202	307	1.710	1.143
16	CERES	TO	75	32	63	89	158	171	588	579
17	CUORGNE'	TO	449	60	726	217	212	123	1.787	924
18	CHIVASSO	TO	332	61	511	184	131	294	1.513	1.123
20	CALUSO	TO	151	36	211	96	58	108	660	459
21	PEROSA ARGENTINA	TO	220	21	140	34	843	148	1.406	987
22	TORRE PELLICE	TO	225	14	189	78	178	216	900	691
24	PINEROLO	TO	1.100	139	2.247	411	982	665	5.544	1.681
67	SESTRIERE	TO	2	1	3	2	0	1	9	7
68	IVREA	TO	746	71	1.415	216	218	378	3.044	1.719
40	VERBANIA	VB	214	41	271	106	152	190	974	887
42	PALLANZENO	VB	295	40	478	150	87	257	1.307	915
44	OMEGNA	VB	428	20	743	109	242	279	1.821	1.094
26	VERCELLI	VC	989	75	2.046	337	648	520	4.615	2.516
27	SANTHIA'	VC	196	39	22	146	64	450	917	825
30	VARALLO	VC	273	32	285	89	330	239	1.248	1.010
31	BORGOSIESIA	VC	166	23	309	54	165	130	847	516
32	GATTINARA	VC	104	13	75	52	98	163	505	407
			34.070	5.102	47.270	19.023	19.549	27.193	152.207	85.833

**Utenti dei servizi sociali del Piemonte al 31-12-2006 suddivisi per
Provincia, Soggetto Gestore, tipologia utente - indici sulla popolazione**

SG	Desc	Pv	Minori non disabili	Minori disabili	Adulti non disabili	Adulti disabili	Anziani autosuff.	Anziani non autosuff.	Utenti	Nuclei
59	ALESSANDRIA	AL	8,75	1,20	1,42	0,70	1,76	2,51	3,70	3,17
60	VALENZA	AL	1,82	0,45	0,50	0,19	0,43	2,00	1,34	1,03
61	TORTONA	AL	2,40	0,25	0,68	0,28	1,87	1,73	1,88	0,33
62	NOVI LIGURE	AL	3,95	0,62	0,75	0,32	1,68	4,05	2,75	2,59
63	OVADA	AL	4,36	0,77	0,57	0,32	1,32	3,00	2,36	1,99
66	CASALE M.TO	AL	13,57	1,42	0,95	0,61	2,64	4,88	4,97	3,47
76	ACQUI TERME	AL	3,29	1,08	0,80	0,43	1,31	4,22	2,86	2,39
56	COMUNE DI ASTI	AT	3,26	0,55	3,07	0,49	2,63	2,44	3,94	2,88
57	ASTI CONS.	AT	1,76	0,40	0,08	0,36	0,54	2,77	1,40	1,26
58	NIZZA M.TO	AT	1,36	1,02	0,10	0,44	0,56	4,98	2,12	2,12
28	IRIS BIELLA	BI	5,81	0,62	2,13	0,47	2,72	2,35	3,76	2,13
29	COSSATO	BI	3,01	0,57	1,25	0,51	1,75	1,54	2,40	1,45
46	DRONERO	CN	3,53	0,49	1,62	0,65	2,80	2,87	3,27	2,77
49	FOSSANO	CN	7,07	0,39	3,28	0,59	3,16	4,81	5,34	2,81
54	MONDOVI'	CN	6,88	0,68	2,85	0,64	2,10	4,65	4,93	2,93
55	CEVA	CN	2,65	0,95	1,12	0,59	2,11	2,96	2,95	2,60
70	ALBA	CN	4,22	0,53	1,87	0,56	2,41	1,48	3,14	1,99
71	BOSSOLASCO	CN	1,60	0,80	0,94	0,68	1,77	1,15	2,12	0,35
72	BRA	CN	3,56	0,39	1,98	0,56	2,71	1,20	3,06	1,69
74	CUNEO	CN	5,80	0,59	2,07	0,86	2,69	4,12	4,35	3,94
75	ROBILANTE	CN	4,19	0,44	1,51	0,86	2,65	3,59	3,60	2,63
33	GHEMME	NO	5,52	0,70	0,93	0,49	2,23	2,92	2,97	2,73
34	COMUNE DI NOVARA	NO	7,54	0,68	7,38	0,32	7,62	2,67	8,34	3,06
35	BIANDRATE	NO	4,25	1,26	0,39	0,23	1,86	2,42	2,17	0,89
36	ROMENTINO	NO	4,90	0,32	1,50	0,11	1,29	2,40	2,60	2,83
38	ARONA	NO	1,72	0,60	0,27	0,35	1,42	1,24	1,34	1,13
39	BORGOMANERO	NO	3,71	0,84	1,29	0,75	1,08	2,63	2,79	1,94
77	CASTELLETTO S.T.	NO	4,72	0,41	2,40	0,46	1,59	2,52	3,48	1,53
1	COMUNE DI TORINO	TO	6,28	1,46	1,09	1,47	0,71	2,80	3,51	0,88
2	GRUGLIASCO	TO	4,64	0,63	1,87	0,49	1,97	2,87	3,30	1,79
3	RIVOLI	TO	3,50	0,43	2,06	0,47	3,35	3,84	3,71	3,71
4	PIANEZZA	TO	2,92	0,43	1,18	0,20	0,69	1,33	1,82	1,58
5	CIRIE'	TO	8,29	0,68	4,74	0,60	5,29	3,75	6,64	3,09
6	SETTIMO T.	TO	3,75	0,54	0,52	0,45	1,84	2,02	2,06	2,06
7	GASSINO T.	TO	3,40	0,40	1,45	0,55	1,49	2,08	2,61	1,69
8	CHIERI	TO	3,03	0,52	1,15	0,44	1,52	1,20	2,15	1,33
10	CARMAGNOLA	TO	6,61	0,95	3,27	0,62	2,02	2,97	4,73	2,01
11	MONCALIERI	TO	4,99	0,30	1,78	0,57	3,14	2,09	3,40	3,21
12	NICHELINO	TO	2,58	0,56	1,37	0,62	2,21	2,71	2,70	2,39
13	PIOSSASCO	TO	2,85	0,27	1,05	0,28	1,50	0,70	1,80	1,06
14	GIAVENO	TO	7,37	2,17	0,69	1,25	1,45	7,34	4,60	4,60
15	SUSA	TO	3,37	0,46	0,74	0,42	1,09	1,66	1,92	1,28
16	CERES	TO	1,98	0,85	0,39	0,56	2,42	2,62	2,23	2,20
17	CUORGNE'	TO	4,68	0,63	1,88	0,56	1,54	0,90	2,89	1,49
18	CHIVASSO	TO	2,91	0,54	1,09	0,39	0,83	1,87	2,04	1,52
20	CALUSO	TO	2,79	0,67	0,92	0,42	0,68	1,26	1,79	1,24
21	PEROSA ARGENTINA	TO	8,36	0,80	1,24	0,30	16,33	2,87	7,38	5,18
22	TORRE PELLICE	TO	8,30	0,52	1,71	0,71	3,44	4,17	4,75	3,65
24	PINEROLO	TO	7,53	0,95	3,85	0,70	4,70	3,18	5,90	1,79
67	SESTRIERE	TO	1,26	0,63	0,47	0,31	0,00	0,93	0,99	0,77
68	IVREA	TO	5,79	0,55	2,57	0,39	0,98	1,70	3,38	1,91
40	VERBANIA	VB	2,39	0,46	0,71	0,28	1,03	1,29	1,58	1,44
42	PALLANZENO	VB	3,08	0,42	1,13	0,35	0,57	1,68	1,94	1,36
44	OMEGNA	VB	6,52	0,30	2,72	0,40	2,55	2,94	4,20	2,52
26	VERCELLI	VC	12,57	0,95	5,87	0,97	4,42	3,55	8,04	4,38
27	SANTHIA'	VC	3,02	0,60	0,08	0,53	0,58	4,08	2,03	1,82
30	VARALLO	VC	6,59	0,77	1,52	0,48	4,19	3,04	4,06	3,29
31	BORGOSIESIA	VC	6,53	0,90	2,70	0,47	3,45	2,72	4,51	2,75
32	GATTINARA	VC	2,55	0,32	0,43	0,30	1,45	2,41	1,79	1,44
			5,21	0,78	1,74	0,70	1,98	2,75	3,49	1,97



Sezione 2

PRESTAZIONI

Sezione 2 – Prestazioni

In questa sezione vengono presi in esame tutti gli utenti in carico ai servizi sociali del Piemonte in base ai tipi di prestazione di cui sono stati beneficiari.

Nella tabella 2/A viene fornito un quadro dettagliato a livello provinciale e regionale.

E' importante sottolineare che, in questo caso, i valori esposti nella tabella si riferiscono al numero di prestazioni erogate dall'Ente, al 31/12/2006, ad ogni singolo utente: dal confronto con i valori riportati nella sezione 1 è quindi evidente come ad alcuni utenti vengono fornite più prestazioni.

Come per l'anno precedente, grazie ad un sempre più puntuale collaborazione da parte dei Soggetti Gestori è stato possibile un confronto con tutte le prestazioni erogate dai servizi sociali e qui aggregate a livello provinciale.

Si segnala che nel grafico non è stato inserito il Servizio Sociale Professionale: il valore complessivo molto elevato non permetteva una corretta visualizzazione degli altri interventi.

La tabella 2/B evidenzia gli utenti in carico ai servizi sociali del Piemonte che hanno beneficiato dell'intervento di segretariato sociale o primo ascolto nel corso dell'anno. Il dato è espresso su base provinciale sia in valori assoluti che indicizzato sulla popolazione residente e si riferisce agli utenti dei servizi sociali per i quali sono state fornite informazioni e supporti per una migliore accessibilità ai servizi.

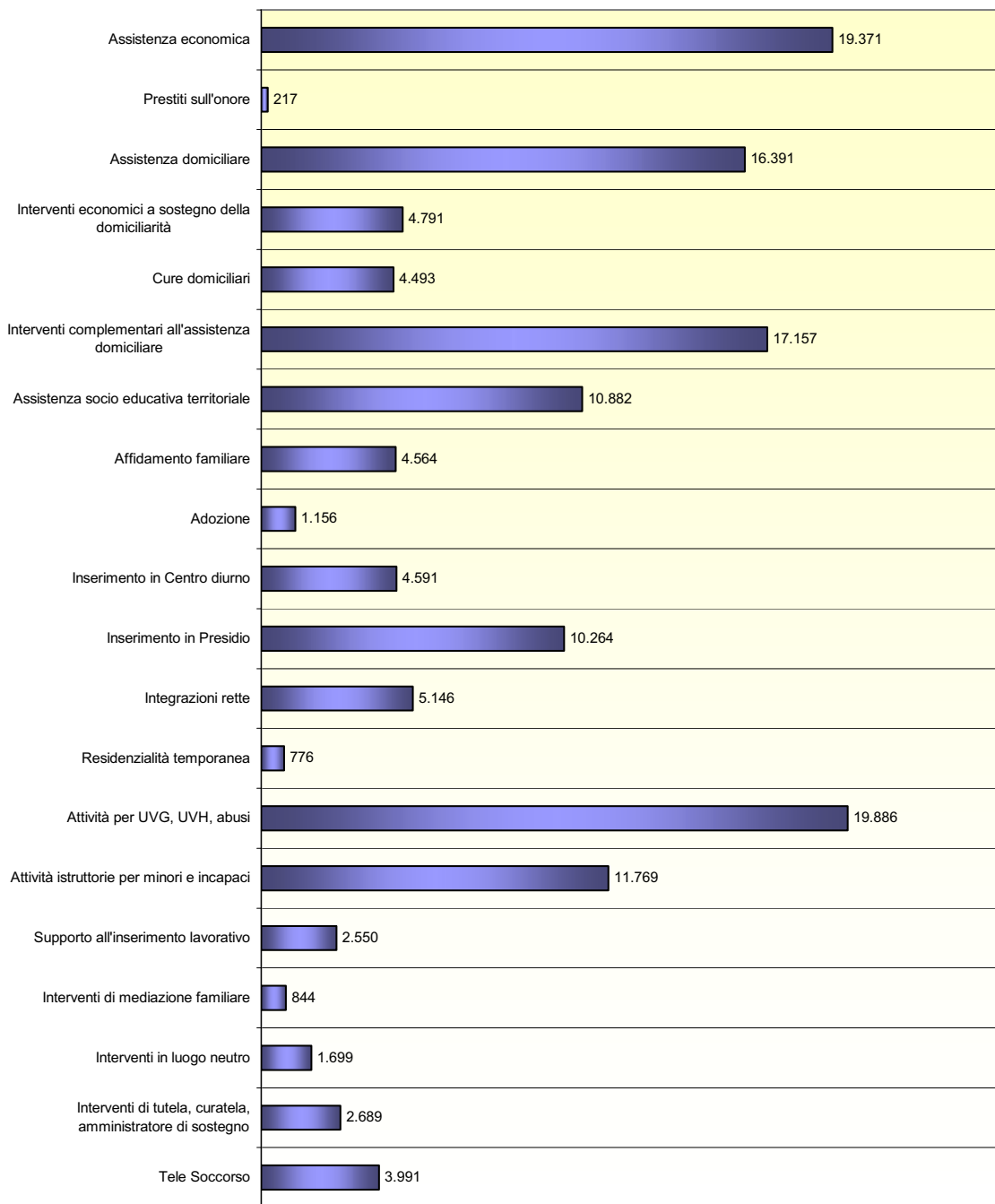
Il dato evidenziato presenta una certa stabilizzazione rispetto agli anni precedenti: il servizio assume sempre di più la caratteristica di "porta di accesso" dell'intero sistema dei servizi sociali così come previsto dalla L. 328/00.

E' stata inserita una nuova tabella 2/C con dati relativi al periodo 2004-2006 delle singole tipologie.

Tab. 2/A Utenti dei servizi sociali del Piemonte al 31-12-2006 suddivisi per tipologie di prestazioni: sintesi provinciale

Prestazione	Alessandria	Asti	Biella	Cuneo	Novara	Torino	Verbania	Vercelli	Regione
Servizio sociale professionale	8.853	4232	4.524	18.807	11.895	32.431	2.863	1.730	85.335
Assistenza economica	1.749	383	587	3.008	3.071	8.526	922	1.125	19.371
Prestiti sull'onore	29	0	11	45	0	132	0	0	217
Assistenza domiciliare	2.404	811	940	2.462	1.584	5.724	1.213	1.253	16.391
Interventi economici a sostegno della domiciliarità	235	292	166	597	150	2.968	81	302	4.791
Cure domiciliari	927	22	40	725	740	1.798	63	178	4.493
Interventi complementari all'assistenza domiciliare	351	247	428	783	746	13.971	251	380	17.157
Assistenza socio educativa territoriale	985	303	505	1.344	600	6.617	234	294	10.882
Affidamento familiare	136	74	80	497	193	3.420	72	92	4.564
Adozione	149	51	28	368	46	467	27	20	1.156
Inserimento in Centro diurno	256	125	172	674	246	2.950	57	111	4.591
Inserimento in Presidio	876	435	265	903	597	6.466	146	576	10.264
Integrazioni rette	559	129	224	1.050	320	2.686	96	82	5.146
Residenzialità temporanea	257	0	12	78	80	276	0	73	776
Attività per UVG, UVH, abusi	1.086	825	571	2.724	1.174	12.323	339	844	19.886
Attività istruttorie per minori e incapaci	541	165	476	995	934	8.031	322	305	11.769
Supporto all'inserimento lavorativo	297	46	102	567	271	971	214	82	2.550
Interventi di mediazione familiare	133	148	23	217	55	214	0	54	844
Interventi in luogo neutro	84	159	49	334	276	720	35	42	1.699
Interventi di tutela, curatela, amministratore di sostegno	160	191	81	410	155	1.503	49	140	2.689
Tele Soccorso	291	269	145	319	200	2.399	41	327	3.991

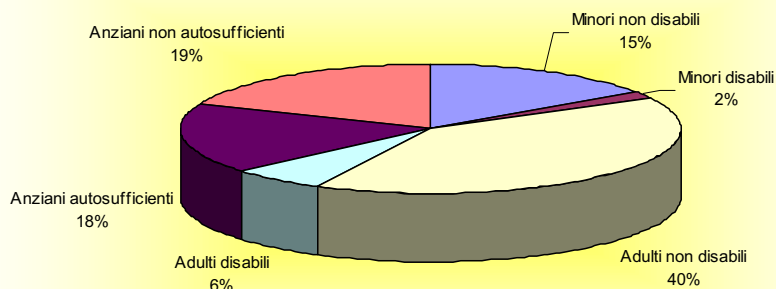
**Utenti dei servizi sociali del Piemonte al 31-12-2006 suddivisi per tipologie di prestazioni:
sintesi regionale**



Tab. 2/B Utenti dei servizi sociali del Piemonte nel corso del 2006 con l'intervento di segretariato sociale o di primo ascolto suddivisi per tipologia: sintesi provinciale

Provincia	Minori non disabili	Minori disabili	Adulti non disabili	Adulti disabili	Anziani autosuffic.	Anziani non autosuffic.	Totale utenti
ALESSANDRIA	5.115	968	8.749	1.663	4.492	6.407	27.394
ASTI	374	155	217	116	366	2.885	4.113
BIELLA	435	49	2.467	220	1.643	1.316	6.130
CUNEO	2.422	367	5.733	1.369	2.722	3.960	16.573
NOVARA	5.136	316	12.739	2.879	9.109	1.132	31.311
TORINO	7.776	448	26.657	1.786	6.692	9.459	52.818
VERBANIA	788	737	1.451	452	675	1.199	5.302
VERCELLI	188	80	1.129	264	445	937	3.043
TOTALE	22.234	3.120	59.142	8.749	26.144	27.295	146.684

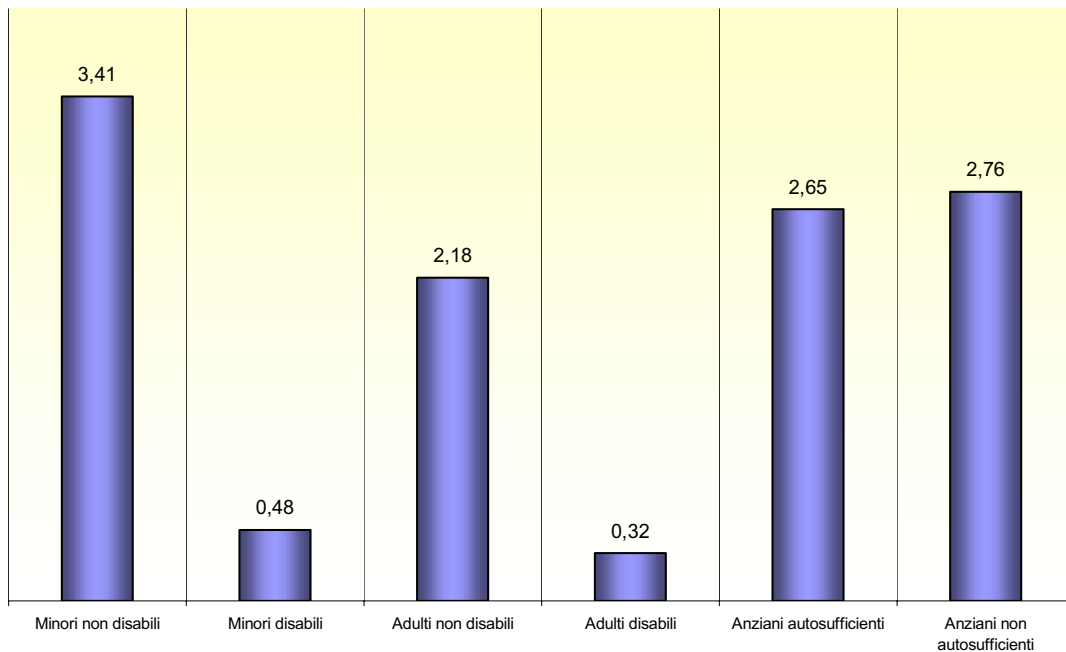
Utenti dei servizi sociali del Piemonte nel corso del 2006 con l'intervento di segretariato sociale o di primo ascolto suddivisi per tipologia: sintesi regionale



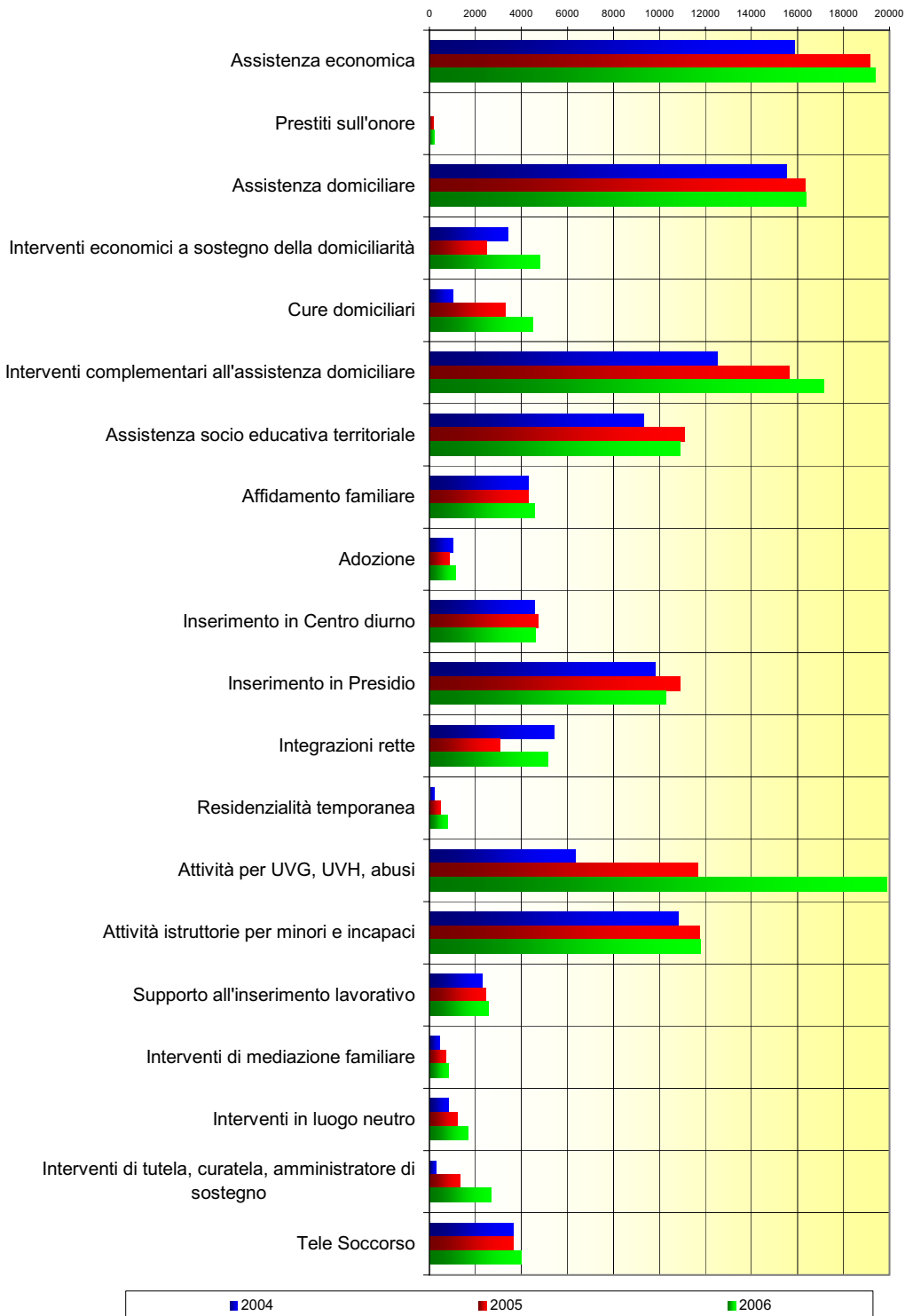
Utenti dei servizi sociali del Piemonte nel corso del 2006 con intervento di segretariato sociale o di primo ascolto suddivisi per tipologia (minori, adulti, anziani) - indici sulla popolazione residente: sintesi provinciale

Provincia	Minori	Adulti	Anziani
ALESSANDRIA	10,33	3,84	9,31
ASTI	1,77	0,27	6,58
BIELLA	1,91	2,49	6,87
CUNEO	2,98	2,02	5,22
NOVARA	10,49	7,34	14,47
TORINO	2,40	1,99	3,26
VERBANIA	6,07	1,77	4,74
VERCELLI	1,09	1,30	3,13

Utenti dei servizi sociali del Piemonte nel corso del 2006 con intervento di segretariato sociale o di primo ascolto suddivisi per tipologia - indici sulla popolazione residente: sintesi regionale



Tab. 2/C Utenti dei servizi sociali del Piemonte dal 31-12-2004 al 31-12-2006 suddivisi per tipologie di prestazioni: sintesi regionale - valori assoluti





Sezione 3

UTENTI PER PRESTAZIONE

In questa sezione vengono presi in esame tutti gli utenti in carico ai servizi sociali del Piemonte in base ai tipi di prestazione di cui sono stati beneficiari secondo l'età e la condizione. Anche in questa sezione i valori esposti nella tabella si riferiscono al numero di prestazioni erogate dall'Ente al 31/12/2006 ad ogni singolo utente: dal confronto con i valori riportati nella sezione 1 è quindi evidente come ad alcuni utenti vengano fornite più tipologie di prestazioni.

Nella tabella 3/A viene proposta una sintesi regionale per le varie tipologie di utenti.

Si segnala che nel grafico non è stato inserito il Servizio Sociale Professionale: il valore complessivo molto elevato non permetteva una corretta visualizzazione degli altri interventi.

Nei successivi grafici vengono evidenziate le percentuali di utenza che afferiscono ad ogni singola prestazione.

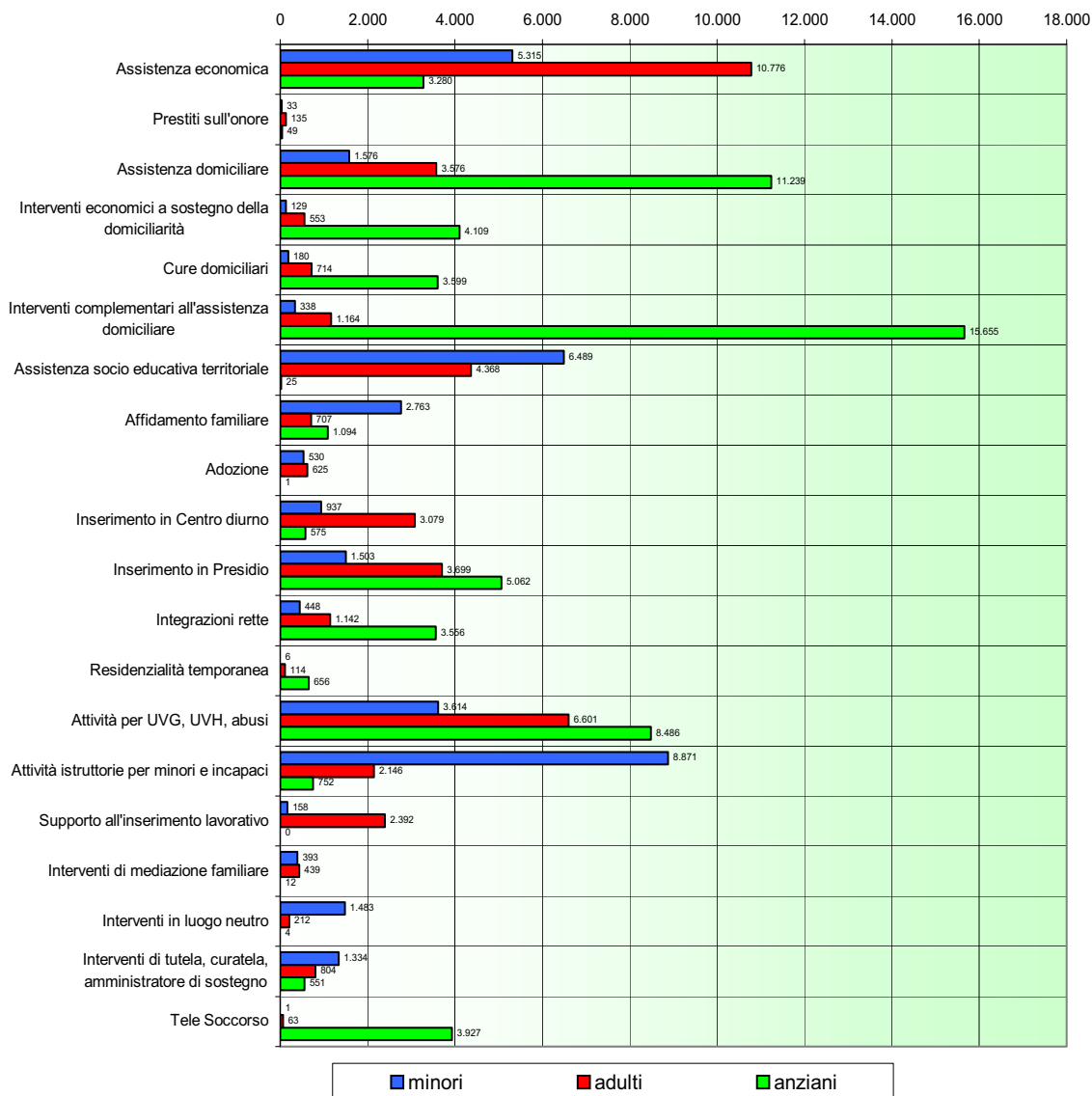
Si rileva ad esempio che gli interventi di cui sono stati più frequentemente beneficiari i minori (disabili e non disabili) sono quelli di educativa territoriale, mentre gli interventi di cui hanno più spesso usufruito gli anziani (autosufficienti e non autosufficienti) sono quelli di assistenza domiciliare.

Nella tabella 3/B viene proposta la suddivisione delle singole prestazioni per tipo di utenza e su base provinciale.

**Tab. 3/A Tipologie di prestazioni erogate dai servizi sociali del Piemonte al 31-12-2006
suddivise per tipologie di utenza: sintesi regionale**

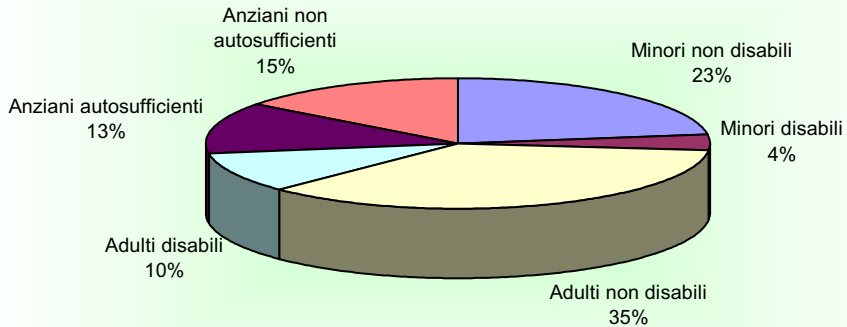
Prestazioni	Minori non disabili	Minori disabili	Adulti non disabili	Adulti disabili	Anziani autosuffic.	Anziani non autosuffic.	Totali
Servizio sociale professionale	19.504	3.316	30.546	8.551	10.884	12.534	85.335
Assistenza economica	4.939	376	8.967	1.809	2.371	909	19.371
Prestiti sull'onore	33	0	113	22	10	39	217
Assistenza domiciliare	1.080	496	1.268	2.308	4.690	6.549	16.391
Interventi economici a sostegno della domiciliarità	46	83	32	521	331	3.778	4.791
Cure domiciliari	59	121	77	637	603	2.996	4.493
Interventi complementari all'assistenza domiciliare	216	122	329	835	13.865	1.790	17.157
Assistenza socio educativa territoriale	5.260	1.229	1.120	3.248	12	13	10.882
Affidamento familiare	2.305	458	166	541	360	734	4.564
Adozione	512	18	625	0	1	0	1.156
Inserimento in Centro diurno	723	214	0	3.079	441	134	4.591
Inserimento in Presidio	1.332	171	1.543	2.156	1.232	3.830	10.264
Integrazioni rette	386	62	111	1.031	961	2.595	5.146
Residenzialità temporanea	0	6	8	106	20	636	776
Attività per UVG, UVH, abusi	2.928	686	1.274	5.327	0	8.486	19.886
Attività istruttorie per minori e incapaci	8.664	207	1.360	786	226	526	11.769
Supporto all'inserimento lavorativo	139	19	832	1.560	0	0	2.550
Interventi di mediazione familiare	369	24	421	18	1	11	844
Interventi in luogo neutro	1.462	21	207	5	4	0	1.699
Interventi di tutela, curatela, amministratore di sostegno	1.300	34	254	550	68	483	2.689
Tele Soccorso	0	1	0	63	1.433	2.494	3.991

Utenti per classi d'età seguiti dai servizi sociali del Piemonte al 31-12-2006 per tipo prestazione: sintesi regionale



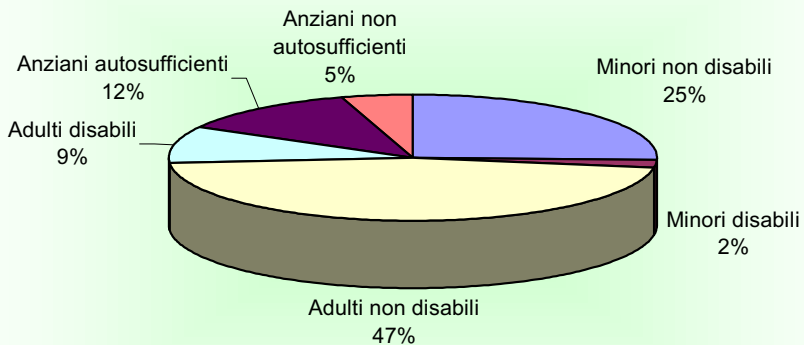
SERVIZIO SOCIALE PROFESSIONALE

distribuzione percentuale della tipologia di utenza dei servizi sociali del Piemonte che beneficiava della prestazione al 31-12-2006



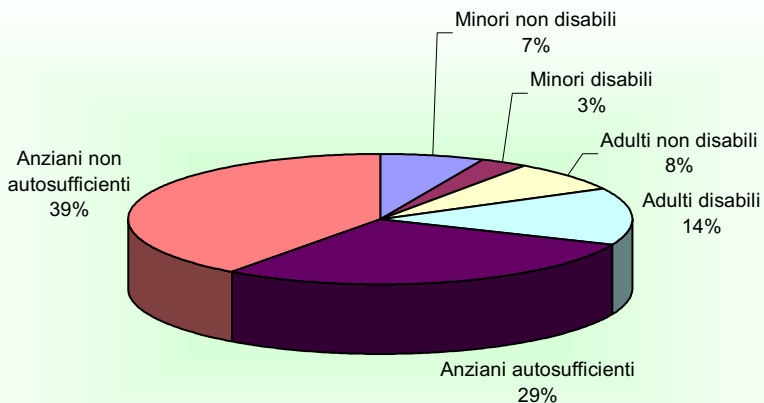
ASSISTENZA ECONOMICA

distribuzione percentuale della tipologia di utenza dei servizi sociali del Piemonte che beneficiava della prestazione al 31-12-2006



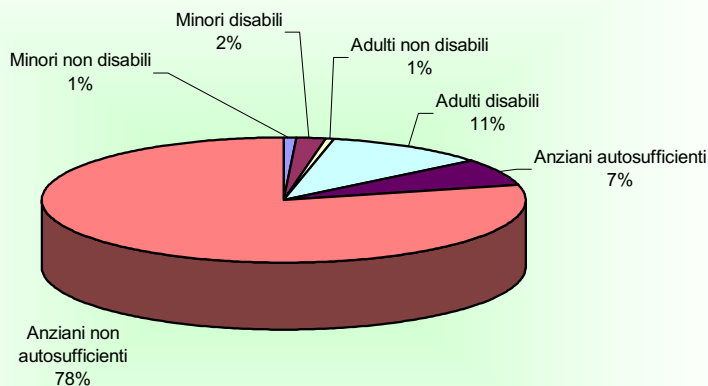
ASSISTENZA DOMICILIARE

distribuzione percentuale della tipologia di utenza dei servizi sociali del Piemonte che beneficiava della prestazione al 31-12-2006



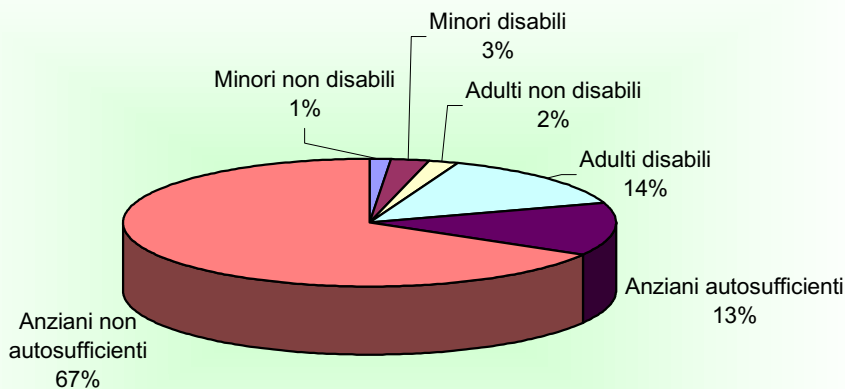
INTERVENTI ECONOMICI A SOSTEGNO DELLA DOMICILIARITA'

distribuzione percentuale della tipologia di utenza dei servizi sociali del Piemonte che beneficiava della prestazione al 31-12-2006



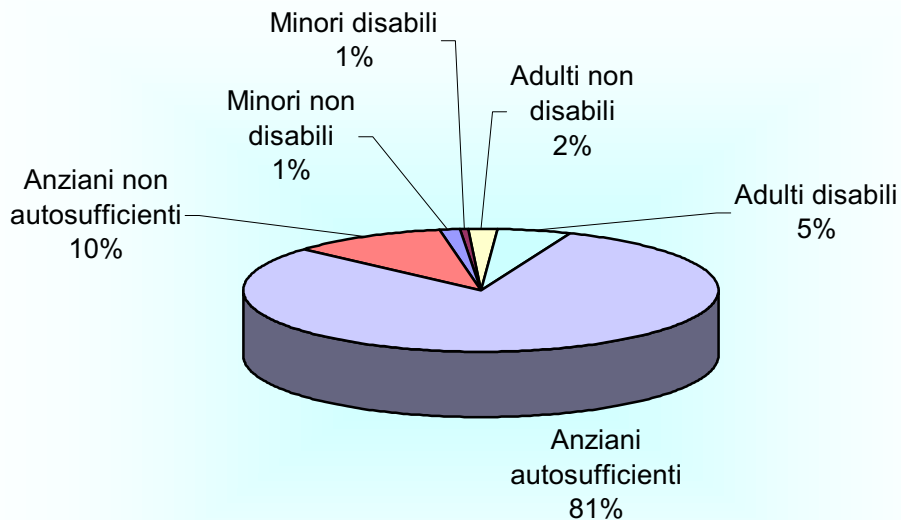
CURE DOMICILIARI

distribuzione percentuale della tipologia di utenza dei servizi sociali del Piemonte che beneficiava della prestazione al 31-12-2006



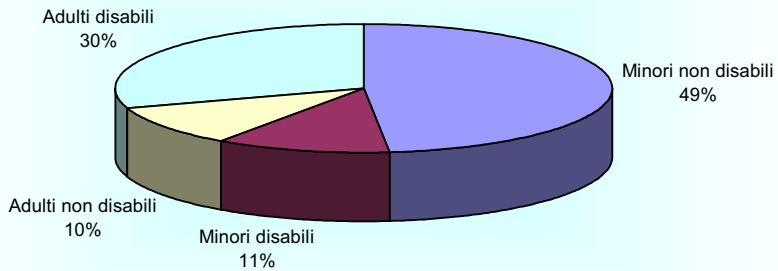
INTERVENTI COMPLEMENTARI ALL'ASSISTENZA DOMICILIARE

distribuzione percentuale della tipologia di utenza dei servizi sociali del Piemonte che beneficiava della prestazione al 31-12-2006



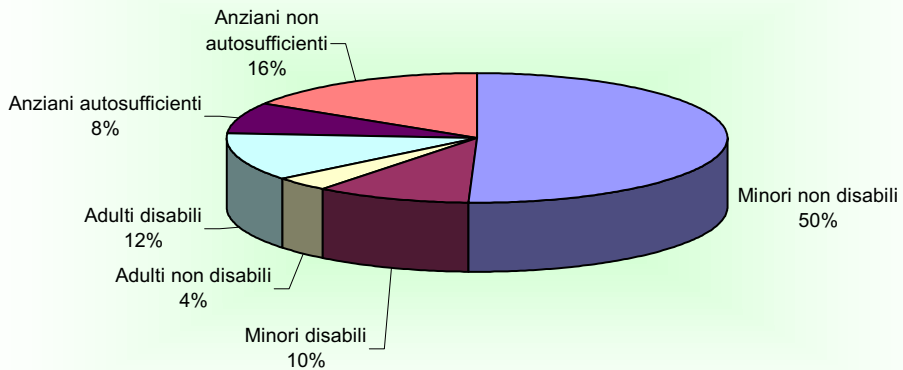
ASSISTENZA SOCIO EDUCATIVA TERRITORIALE

distribuzione percentuale della tipologia di utenza dei servizi sociali del Piemonte che beneficiava della prestazione al 31-12-2006



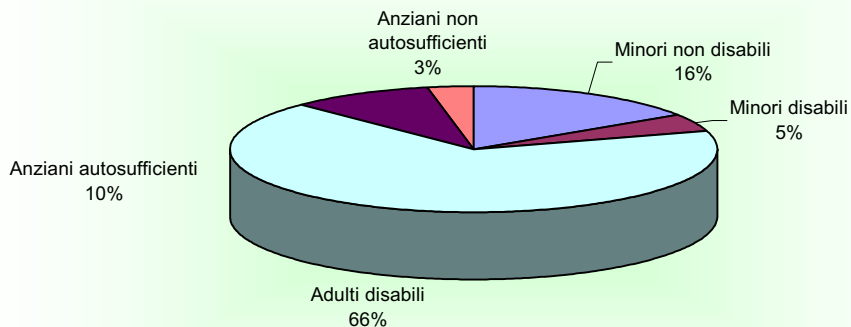
AFFIDAMENTO FAMILIARE

distribuzione percentuale della tipologia di utenza dei servizi sociali del Piemonte che beneficiava della prestazione al 31-12-2006



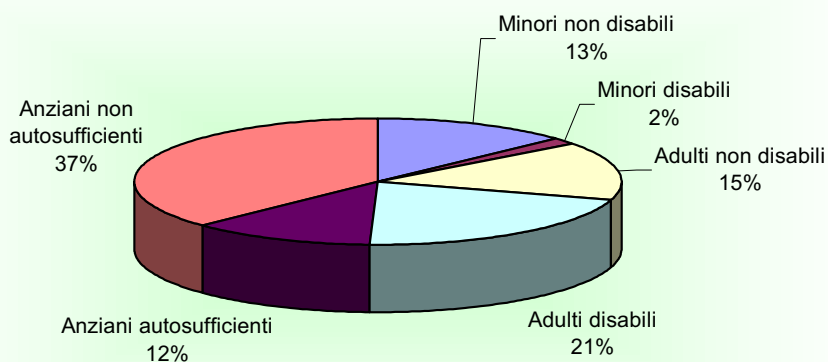
INSERIMENTO IN CENTRO DIURNO

distribuzione percentuale della tipologia di utenza dei servizi sociali del Piemonte che beneficiava della prestazione al 31-12-2006



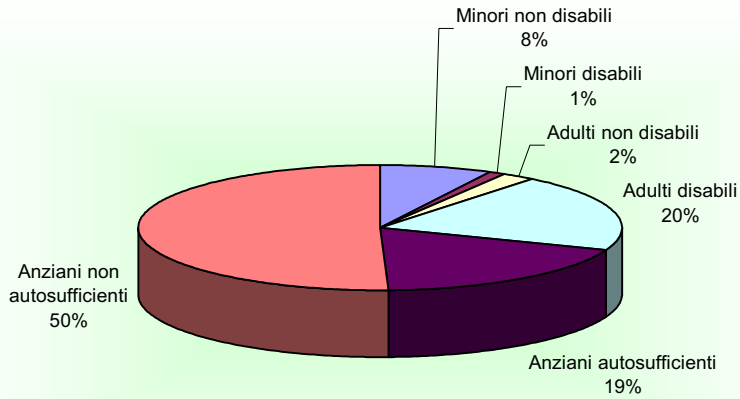
INSERIMENTO IN PRESIDIO

distribuzione percentuale della tipologia di utenza dei servizi sociali del Piemonte che beneficiava della prestazione al 31-12-2006



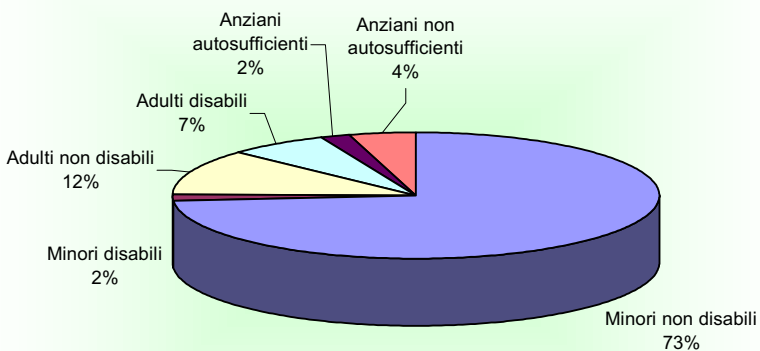
INTEGRAZIONI RETTE

distribuzione percentuale della tipologia di utenza dei servizi sociali del Piemonte che beneficiava della prestazione al 31-12-2006



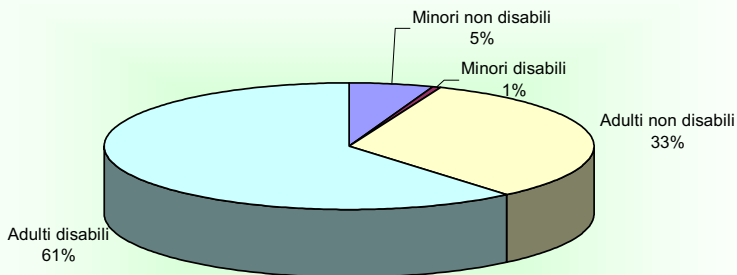
ATTIVITA' ISTRUTTORIE PER MINORI E INCAPACI

distribuzione percentuale della tipologia di utenza dei servizi sociali del Piemonte che beneficiava della prestazione al 31-12-2006



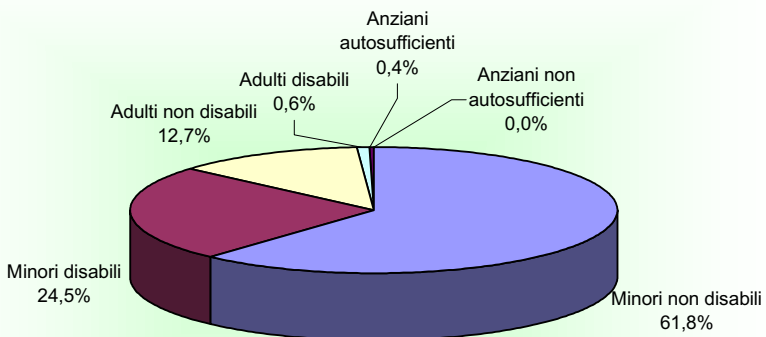
SUPPORTO ALL'INSERIMENTO LAVORATIVO

distribuzione percentuale della tipologia di utenza dei servizi sociali del Piemonte che beneficiava della prestazione al 31-12-2006



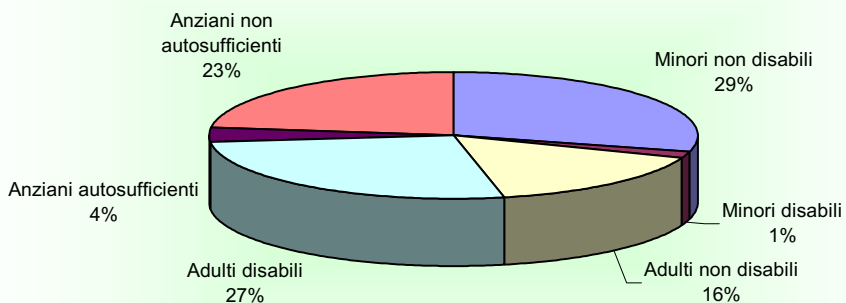
INTERVENTI IN LUOGO NEUTRO

distribuzione percentuale della tipologia di utenza dei servizi sociali del Piemonte che beneficiava della prestazione al 31-12-2006



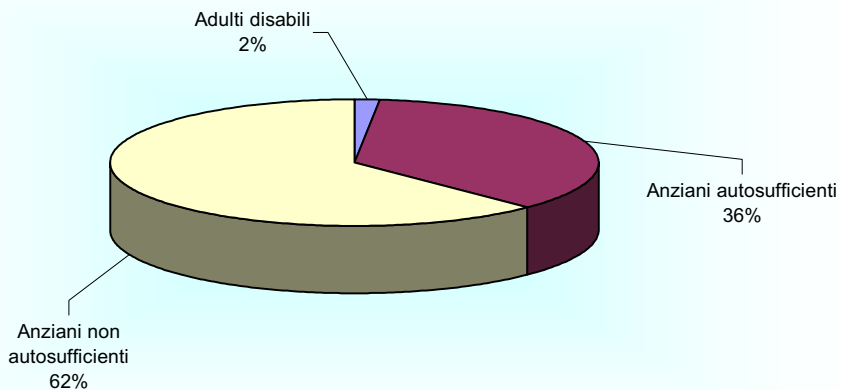
INTERVENTI DI TUTELA, CURATELA, AMMINISTRAZIONE DI SOSTEGNO

distribuzione percentuale della tipologia di utenza dei servizi sociali del Piemonte che beneficiava della prestazione al 31-12-2006



TELE SOCCORSO

distribuzione percentuale della tipologia di utenza dei servizi sociali del Piemonte che beneficiava della prestazione al 31-12-2006



Tab. 3/B Tipologie di prestazioni erogate dai servizi sociali del Piemonte al 31-12-2006 suddivise per tipologie di utenza: sintesi provinciale

Province	Utenti	Servizio sociale profes.	Assistenza economica	Prestiti sull'onore	Assistenza domiciliare	Interventi economici a sostegno della domiciliarità	Cure domiciliari	Interventi complementari all'assistenza domiciliare	Assistenza socio educativa territoriale	Affidamenti familiari	Adozione	Inserimento in Centro diurno
ALESSANDRIA	Minori non disabili	2.080	663	3	91	0	40	6	775	126	43	56
	Minori disabili	370	11	0	18	2	18	2	99	1	0	6
	Adulti non disabili	1.701	695	20	114	0	11	25	48	0	106	0
	Adulti disabili	746	110	4	253	21	96	49	63	4	0	183
	Anziani auto	1.373	219	0	663	8	87	122	0	0	0	3
	Anziani non auto	2.583	51	2	1.265	204	675	147	0	5	0	8
ASTI	Minori non disabili	1.463	63	0	48	0	0	0	116	57	33	32
	Minori disabili	675	9	0	12	0	0	5	124	1	0	11
	Adulti non disabili	491	241	0	21	0	0	0	14	0	18	0
	Adulti disabili	523	45	0	88	8	3	12	47	12	0	82
	Anziani auto	524	18	0	221	0	0	173	1	1	0	0
	Anziani non auto	556	7	0	421	284	19	57	1	3	0	0
BIELLA	Minori non disabili	996	174	11	65	0	0	12	301	67	10	21
	Minori disabili	107	7	0	26	21	0	11	69	5	0	18
	Adulti non disabili	1.808	277	0	164	0	0	19	64	7	18	0
	Adulti disabili	340	34	0	121	1	6	83	69	1	0	91
	Anziani auto	713	64	0	314	42	2	106	1	0	0	9
	Anziani non auto	560	31	0	250	102	32	197	1	0	0	33
CUNEO	Minori non disabili	3.790	1.037	11	139	4	0	51	774	340	68	190
	Minori disabili	410	69	0	91	33	43	16	231	34	6	21
	Adulti non disabili	6.663	1.311	30	263	12	1	41	143	66	293	0
	Adulti disabili	2.004	296	2	405	76	130	106	189	27	0	418
	Anziani auto	3.036	205	2	1.012	45	0	400	7	20	1	14
	Anziani non auto	2.904	90	0	552	427	551	169	0	10	0	31
NOVARA	Minori non disabili	1.627	662	0	146	0	0	48	307	164	46	45
	Minori disabili	319	141	0	89	2	18	39	135	10	0	16
	Adulti non disabili	6.578	1.689	0	44	0	0	93	0	18	0	0
	Adulti disabili	1.196	71	0	208	5	66	146	158	1	0	161
	Anziani auto	908	477	0	427	0	175	223	0	0	0	16
	Anziani non auto	1.267	31	0	670	143	481	197	0	0	0	8
TORINO	Minori non disabili	8.448	1.812	8	435	42	19	55	2.623	1.438	291	354
	Minori disabili	1.290	95	0	158	25	35	33	501	393	12	130
	Adulti non disabili	11.872	3.856	63	445	10	55	74	819	42	164	0
	Adulti disabili	3.049	1.036	16	963	395	334	392	2.664	494	0	2.030
	Anziani auto	3.881	1.233	8	1.431	232	235	12581	0	337	0	387
	Anziani non auto	3.891	494	37	2.292	2.264	1.120	836	10	716	0	49
VERBANIA	Minori non disabili	690	261	0	88	0	0	20	182	58	9	13
	Minori disabili	86	13	0	60	0	0	14	12	5	0	4
	Adulti non disabili	1.018	483	0	121	1	0	22	9	8	18	0
	Adulti disabili	293	86	0	163	2	0	32	30	0	0	36
	Anziani auto	303	54	0	280	4	0	61	1	1	0	2
	Anziani non auto	473	25	0	501	74	63	102	0	0	0	2
VERCELLI	Minori non disabili	410	267	0	68	0	0	24	182	55	12	12
	Minori disabili	59	31	0	42	0	7	2	58	9	0	8
	Adulti non disabili	415	415	0	96	9	10	55	23	25	8	0
	Adulti disabili	400	131	0	107	13	2	15	28	2	0	78
	Anziani auto	146	101	0	342	0	104	199	2	1	0	10
	Anziani non auto	300	180	0	598	280	55	85	1	0	0	3

Tab. 3/B Tipologie di prestazioni erogate dai servizi sociali del Piemonte al 31-12-2006 suddivise per tipologie di utenza: sintesi provinciale (segue)

Province	Utenti	Inserimento in Presidio	Integrazione rette	Residenzialità temporanea	Attività per UVG, UVH, abusi	Attività istruttorie per minori e incapaci	Supporto all'inserimento lavorativo	Int. di mediazione familiare	Int. In luogo neutro	Int. di tutela, curatela, amm. di sostegno	Tele soccorso
ALESSANDRIA	Minori non disabili	120	16	0	107	412	13	72	80	40	0
	Minori disabili	7	13	0	40	6	0	9	0	1	0
	Adulti non disabili	21	2	2	0	60	133	52	4	71	0
	Adulti disabili	121	169	0	94	26	151	0	0	13	2
	Anziani auto	181	166	0	80	6	0	0	0	10	250
	Anziani non auto	426	193	255	765	31	0	0	0	25	39
ASTI	Minori non disabili	42	30	0	39	128	1	106	159	55	0
	Minori disabili	1	1	0	9	4	1	0	0	4	0
	Adulti non disabili	2	3	0	0	18	14	31	0	66	0
	Adulti disabili	54	30	0	73	5	30	0	0	25	11
	Anziani auto	4	20	0	29	4	0	0	0	4	142
	Anziani non auto	332	45	0	675	6	0	11	0	37	116
BIELLA	Minori non disabili	30	13	0	19	228	10	8	32	33	0
	Minori disabili	6	0	0	5	8	3	0	0	2	1
	Adulti non disabili	36	17	3	13	204	41	12	17	9	0
	Adulti disabili	79	69	1	6	19	48	3	0	18	6
	Anziani auto	19	23	0	144	9	0	0	0	10	102
	Anziani non auto	95	102	8	384	8	0	0	0	9	36
CUNEO	Minori non disabili	91	155	0	135	606	27	39	312	145	0
	Minori disabili	11	17	2	31	31	4	6	12	11	0
	Adulti non disabili	98	56	3	35	193	179	171	9	15	0
	Adulti disabili	248	206	48	401	89	357	1	1	112	4
	Anziani auto	231	325	0	109	37	0	0	0	6	171
	Anziani non auto	224	291	25	2.013	39	0	0	0	121	144
NOVARA	Minori non disabili	81	17	0	71	849	30	24	226	47	0
	Minori disabili	8	5	0	81	30	3	0	2	1	0
	Adulti non disabili	2	2	0	0	1	33	17	42	0	0
	Adulti disabili	159	128	2	218	27	205	14	2	65	0
	Anziani auto	148	74	6	98	3	0	0	4	3	155
	Anziani non auto	199	94	72	706	24	0	0	0	39	45
TORINO	Minori non disabili	879	147	0	2.509	6.098	45	73	577	913	0
	Minori disabili	119	23	4	480	113	3	2	6	14	0
	Adulti non disabili	1.344	26	0	1.221	754	309	138	135	80	0
	Adulti disabili	1.405	362	55	4.445	524	614	0	2	257	25
	Anziani auto	526	330	3	382	156	0	1	0	25	501
	Anziani non auto	2.193	1.798	214	3.286	386	0	0	0	214	1.873
VERBANIA	Minori non disabili	35	0	0	0	179	10	0	35	14	0
	Minori disabili	5	0	0	3	3	5	0	0	1	0
	Adulti non disabili	24	2	0	4	46	80	0	0	10	0
	Adulti disabili	10	45	0	16	74	119	0	0	7	3
	Anziani auto	37	12	0	15	8	0	0	0	8	17
	Anziani non auto	35	37	0	301	12	0	0	0	9	21
VERCELLI	Minori non disabili	54	8	0	48	164	3	47	41	53	0
	Minori disabili	14	3	0	37	12	0	7	1	0	0
	Adulti non disabili	16	3	0	1	84	43	0	0	3	0
	Adulti disabili	80	22	0	74	22	36	0	0	53	12
	Anziani auto	86	11	11	328	3	0	0	0	2	95
	Anziani non auto	326	35	62	356	20	0	0	0	29	220

Sezione 4

PERSONALE

Sezione 4 – Personale

In questa sezione vengono presi in esame gli operatori dei servizi sociali del Piemonte - presenti nel corso dell'anno - suddivisi in base alla funzione svolta.

Vengono considerate in particolare le figure professionali che caratterizzano il comparto socio-assistenziale.

La tabella 4/A e i grafici relativi prendono in considerazione tutto il personale sia a livello provinciale che regionale proponendo anche la distribuzione in termini percentuali.

Sono state anche predisposte tabelle e grafici di raffronto su 7 anni: si osserva un costante aumento di tutte le figure professionali compatibile sia con l'aumento degli utenti che con le maggiori risorse economiche messe a disposizione.

La tabella 4/B considera tutto il personale per aree di intervento nella sintesi provinciale; il grafico sottostante evidenzia la distribuzione percentuale su base regionale. Si precisa che l'attività rilevata concernente presidi e centri diurni riguarda esclusivamente le strutture gestite direttamente dagli Enti Gestori: tali strutture rappresentano circa il 20% dell'insieme dei presidi e centri diurni presenti sul territorio piemontese.

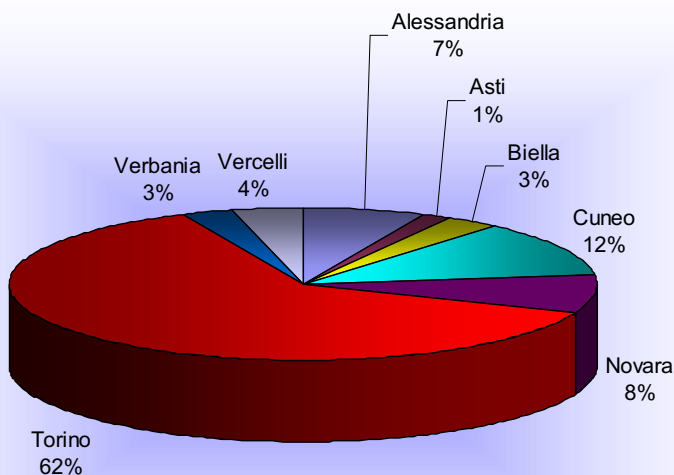
Le tabelle 4/C – 4/D e 4/E relative al numero di abitanti per ogni singola figura professionale (Assistente Sociale, Educatore Professionale e Adest/OSS) ed i relativi grafici, riportanti il numero di operatori ogni 10.000 abitanti, consentono un raffronto sul rapporto esistente tra operatori e popolazione di riferimento.

La tabella 4/F propone la suddivisione su base regionale delle tipologie dei contratti previste per le varie figure professionali. I grafici rappresentano i valori percentuali dei contratti maggiormente rappresentativi (Contratti con gli Enti Locali e Convenzioni con Cooperative Sociali).

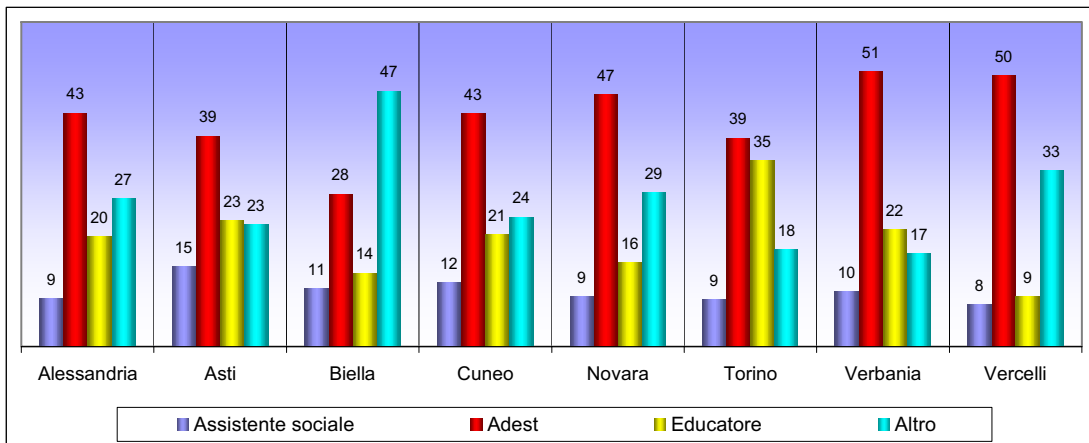
**Tab. 4/A Personale dei servizi sociali del Piemonte in servizio nel corso dell'anno 2006
suddiviso per qualifica**

	Assistente sociale	Adest-OSS	Educatore	Altro	Totale Operatori
ALESSANDRIA	63	305	144	193	705
ASTI	23	60	36	35	154
BIELLA	34	89	43	149	315
CUNEO	148	532	257	296	1.233
NOVARA	77	390	130	238	835
TORINO	564	2.495	2.228	1.166	6.453
VERBANIA	29	145	62	49	285
VERCELLI	32	206	38	134	410
TOTALE	970	4.222	2.938	2.260	10.390

**Percentuale del personale dei servizi sociali del Piemonte in servizio nel corso del 2008:
sintesi provinciale**

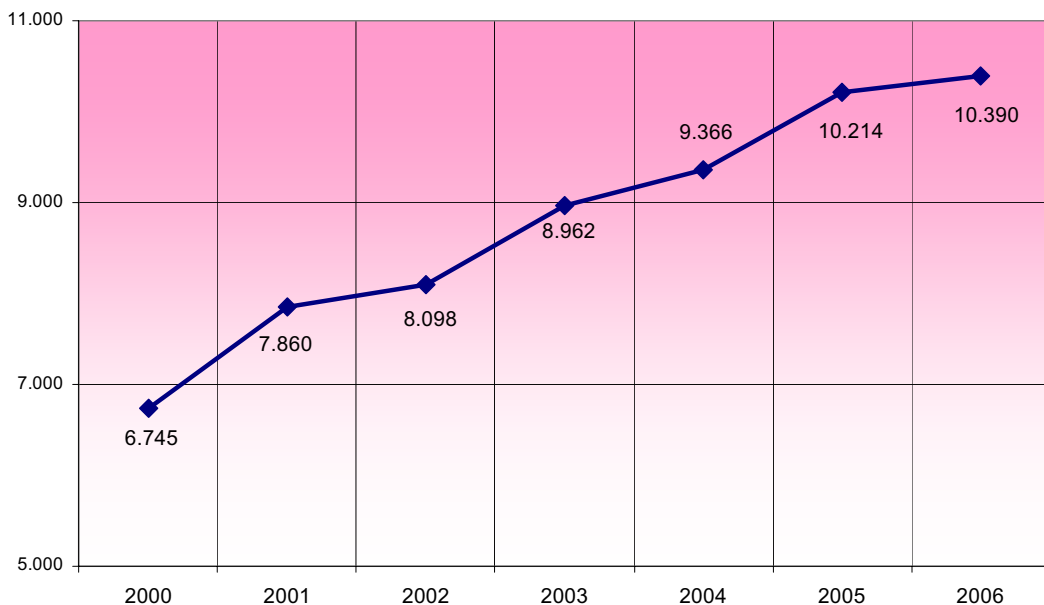


**Percentuale del personale dei servizi sociali del Piemonte in servizio nel corso del 2008
suddiviso per qualifica: sintesi provinciale**



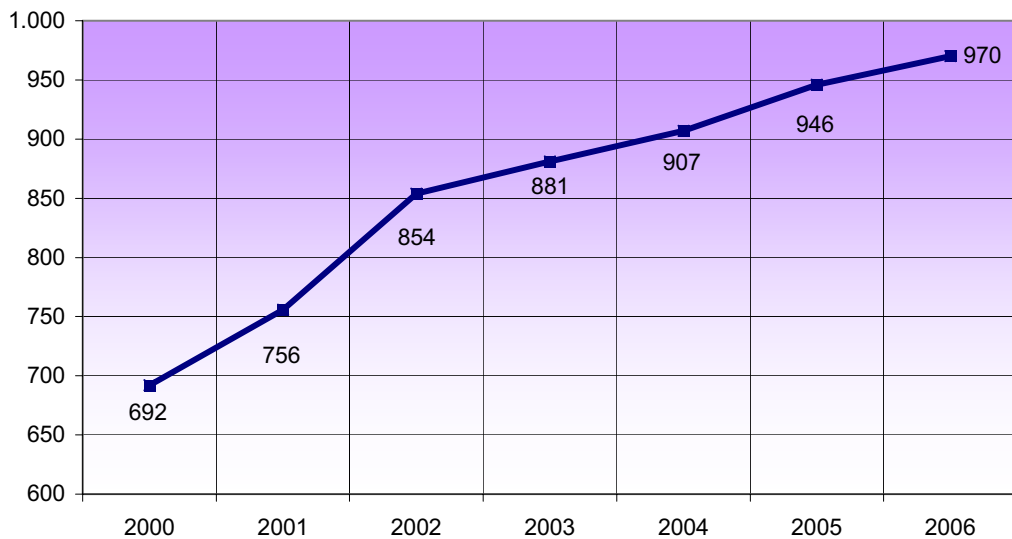
Raffronto sul numero degli operatori dei servizi sociali dal 2000 al 2006

	2000	2001	2002	2003	2004	2005	2006
Totale operatori	6.745	7.860	8.098	8.962	9.366	10.214	10.390



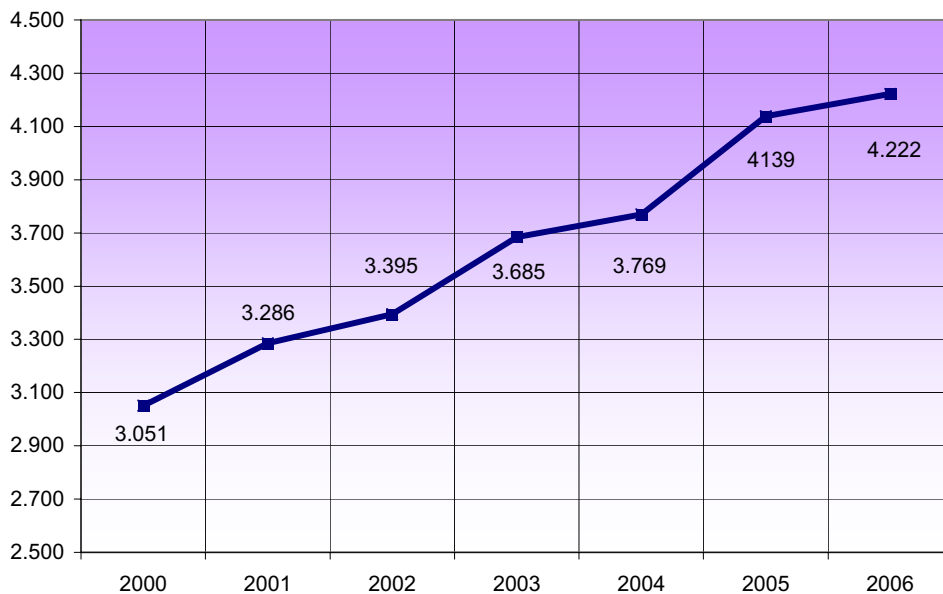
Raffronto sul numero degli operatori dei servizi sociali dal 2000 al 2006

Assistente sociale



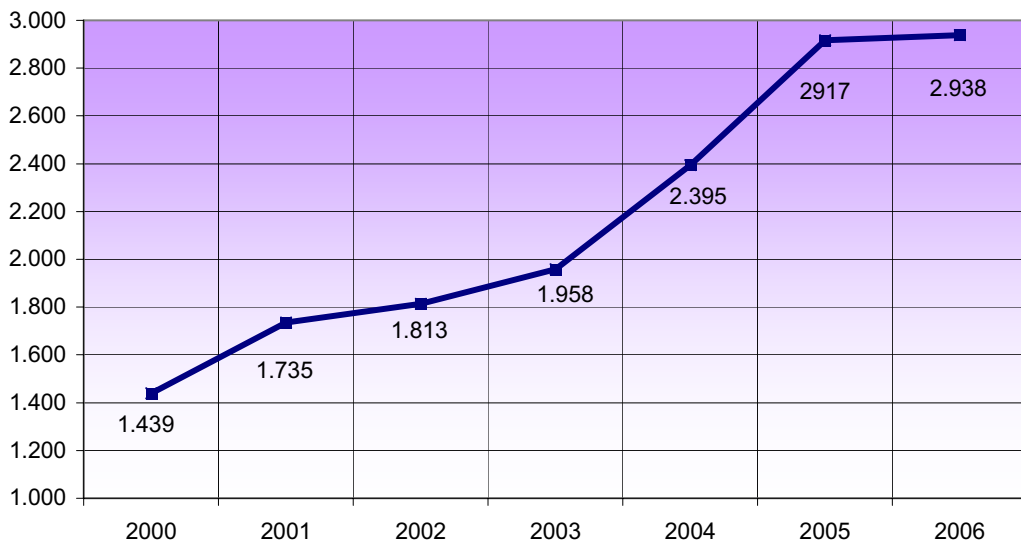
Raffronto sul numero degli operatori dei servizi sociali dal 2000 al 2006

Adest OSS



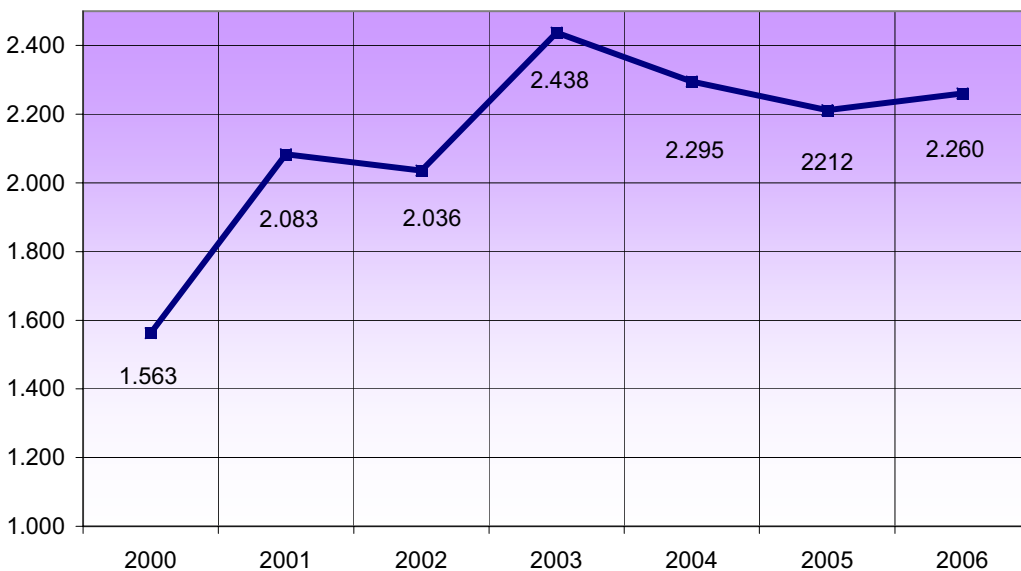
Raffronto sul numero degli operatori dei servizi sociali dal 2000 al 2006

Educatore



Raffronto sul numero degli operatori dei servizi sociali dal 2000 al 2006

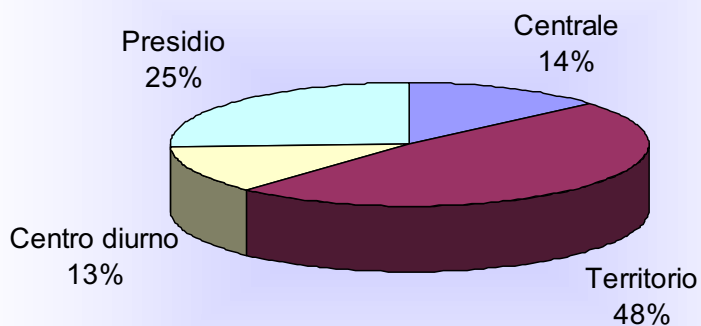
Altri operatori



**Tab. 4/B Personale dei servizi sociali del Piemonte in servizio nel corso del 2006
suddiviso per aree di intervento: sintesi provinciale
(valori in percentuale)**

Provincia	Centrale	Territorio	Centro diurno	Presidio
ALESSANDRIA	14	61	8	16
ASTI	18	63	19	0
BIELLA	21	58	6	15
CUNEO	9	40	17	33
NOVARA	9	43	8	39
TORINO	9	32	17	42
VERBANIA	19	61	19	1
VERCELLI	9	29	7	56

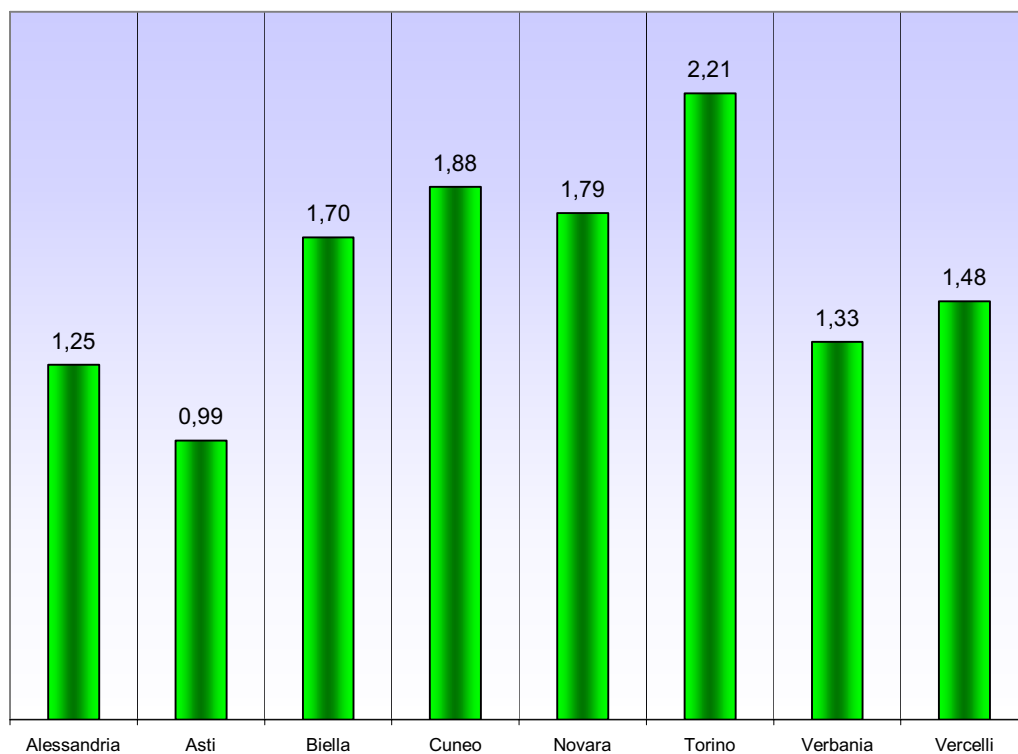
**Distribuzione percentuale del personale dei servizi sociali del Piemonte nel corso del 2006
suddiviso per aree di intervento: sintesi regionale**



**Tab. 4/C Numero di abitanti per assistente sociale
Sintesi provinciale – anno 2006**

Provincia	Assistente sociale: totale ore effettuate	Popolazione residente	Numero di abitanti per assistente sociale
ALESSANDRIA	104.875	446.832	7.979
ASTI	37.954	202.909	10.145
BIELLA	56.045	176.193	5.873
CUNEO	200.992	573.736	5.312
NOVARA	112.187	335.444	5.591
TORINO	932.695	2.269.215	4.520
VERBANIA	43.016	172.429	7.497
VERCELLI	48.946	176.070	6.772

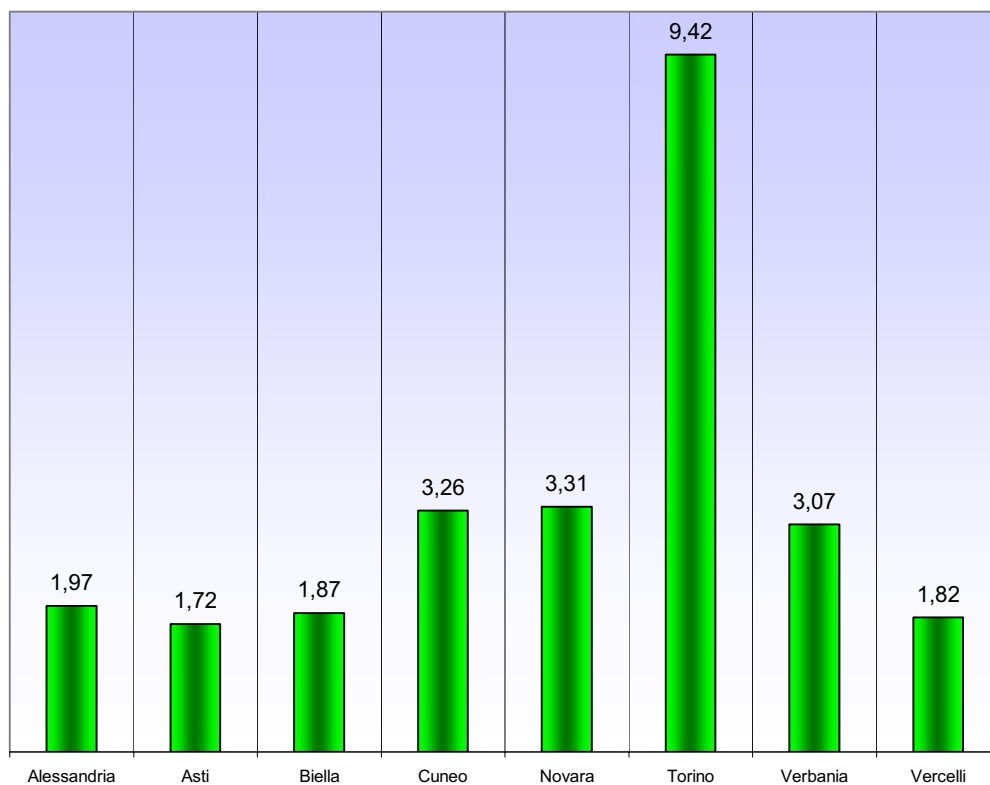
**Numero di assistenti sociali calcolato su 10.000 abitanti – sintesi provinciale
indice sulla popolazione residente – anno 2006**



**Tab. 4/D Numero di abitanti per educatore
Sintesi provinciale – anno 2006**

Provincia	totale ore effettuate	Popolazione residente	Numero di abitanti per educatore
ALESSANDRIA	162.594	446.832	5.078
ASTI	64.863	202.909	5.797
BIELLA	61.434	176.193	5.339
CUNEO	347.021	573.736	3.068
NOVARA	206.194	335.444	3.022
TORINO	3.970.854	2.269.215	1.062
VERBANIA	99.356	172.429	3.253
VERCELLI	60.106	176.070	5.502

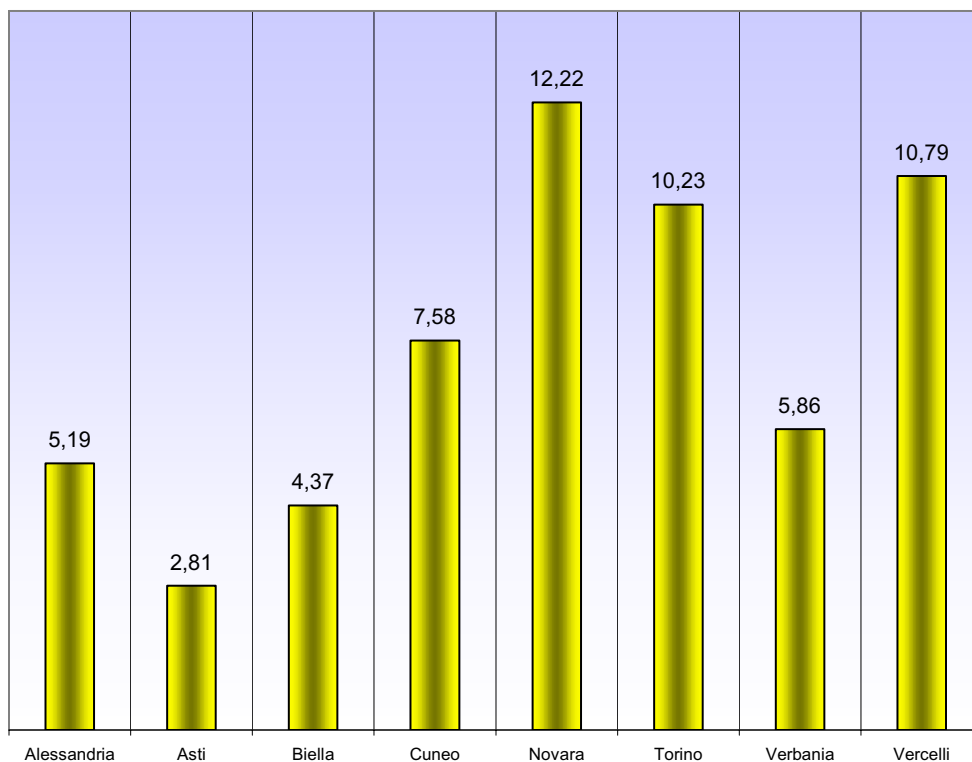
**Numero di educatori calcolato su 10.000 abitanti – sintesi provinciale
indice sulla popolazione residente – anno 2006**



**Tab. 4/E Numero di abitanti per Adest/OSS
Sintesi provinciale – anno 2006**

Provincia	totale ore effettuate	Popolazione residente	Numero di abitanti per Adest-OSS
ALESSANDRIA	518.494	446.047	1.599
ASTI	99.235	202.158	3.814
BIELLA	133.455	176.802	2.456
CUNEO	753.231	571.946	1.412
NOVARA	744.782	333.092	831
TORINO	4.222.936	2.263.404	996
VERBANIA	185.622	172.374	1.724
VERCELLI	357.949	175.910	911

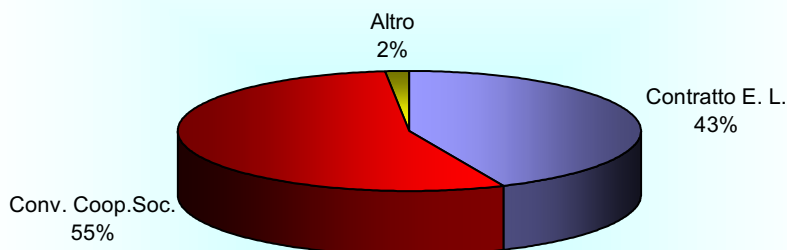
**Numero di Adest OSS calcolato su 10.000 abitanti – sintesi provinciale
indice sulla popolazione residente – anno 2006**



Tab. 4/F Operatori dei servizi sociali suddivisi per tipologia di contratto – anno 2006

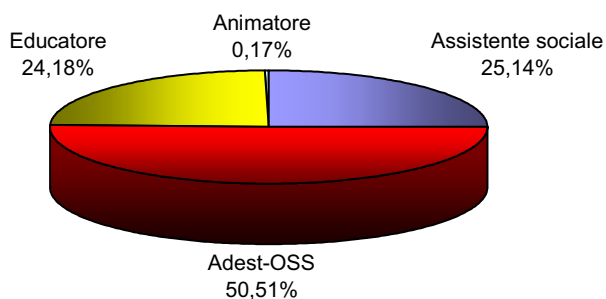
Descrizione tipo di contratto	Assistente sociale Adest-OSS	Educatore	Animatore	Totale
Contratto Ente Locale	870	1748	837	3461
Contratto Sanità	3	2	3	8
Convenzione con altro ente non-profit	0	3	16	19
Convenzione con O.N.L.U.S.	0	3	13	29
Convenzione Cooperativa Sociale	28	2358	1957	4378
Libero professionista	13	2	6	22
Convenzione con ente privato	2	0	0	2
CO.CO.CO.	33	6	59	105
Messo a disposizione da altri Enti Privati	6	15	7	28
Altro	15	85	40	140

Tipologie di contratto anno 2006 – valori in percentuale



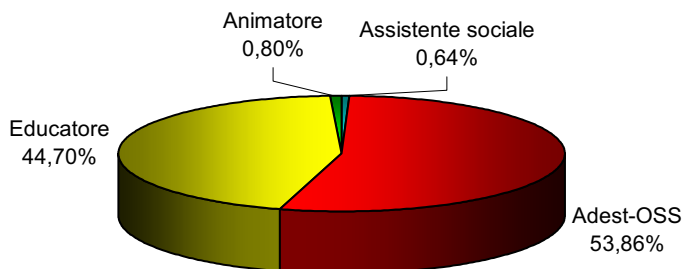
**Operatori dei servizi sociali, anno 2006, con Contratto con Ente Locale
– valori in percentuale**

Contratto con Ente Locale



**Operatori dei servizi sociali, anno 2006, con Convenzione con Cooperative Sociali
– valori in percentuale**

Conv. con Coop. Sociali



Sezione 5

*DATI DI BILANCIO
(ENTRATE E SPESE)*

Sezione 5 – Dati di bilancio

La prima parte di questa sezione contiene l'elaborazione e l'aggregazione delle fonti di finanziamento e delle spese correnti degli enti gestori ricavate dai rendiconti finanziari degli stessi, attraverso lo schema di rendicontazione previsto dalla deliberazione della Giunta regionale 23-12502 del 18 maggio 2004.

I dati oggetto di riepilogo costituiscono le entrate di competenza accertate e le spese di competenza impegnate nel 2006 :la temporalità delle informazioni tiene conto del fatto che i dati provengono dalla contabilità finanziaria degli enti gestori.

Le assegnazioni disposte dalla Regione e riportate nella sezione 6 non corrispondono alla sommatoria di quanto indicato nelle tab 5/A-1 e seguenti della presente sezione, che evidenzia – come sopra precisato- le risultanze dei rendiconti finanziari degli enti gestori.

Tali enti, in alcune ipotesi, hanno infatti trasferito la competenza temporale delle assegnazioni regionali in funzione dell'esercizio finanziario in cui sono stati disposti gli interventi: tali trasferimenti, in termini di competenza finanziaria, hanno dato luogo sia a fenomeni di anticipata iscrizione delle spese rispetto alle entrate (in caso di assegnazioni disposte sulla base delle spese effettuate e rendicontate dagli enti), sia a fenomeni di posticipata iscrizione delle entrate (in caso di spese disposte successivamente all'intervenuta assegnazione dei fondi regionali).

Le tabelle 5/A-1 e 5/A-2 contengono il riepilogo regionale delle entrate (suddivise per fonti di finanziamento) e delle spese (suddivise per funzione), relativamente ai rendiconti finanziari 2006 degli enti gestori, mentre nelle due successive tabelle è riportato il riepilogo regionale delle entrate e delle spese degli stessi enti nel triennio 2004-2006.

Nella tab 5/A-3 (inerente alle entrate) si evidenzia, nel periodo temporale in considerazione, un incremento della quota per abitante da 97,80 a 105,83 euro.

Nella tab 5/A-4 (inerente alle spese) si segnala la stessa dinamica che indica un incremento della quota per abitante da 97,26 a 105,57 euro .

La tab 5/A-5 riporta il riepilogo provinciale delle entrate (suddivise per fonti di finanziamento) e il riepilogo provinciale delle spese (suddivise per funzione).

La seconda parte (tab 5/B-1; 5/B-2; 5/B-3) della presente sezione contiene l'elaborazione e l'aggregazione delle spese per destinazione rilevate attraverso specifiche sezioni del prospetto di rendicontazione sopra citato.

Tali spese sono riferite al totale della spesa depurata dagli impegni finanziati con assegnazioni regionali a destinazione vincolata, al fine di ottenere informazioni maggiormente confrontabili.

Le tab 5/B-1 e tab 5/B-2 contengono rispettivamente il riepilogo regionale delle spese sostenute per attività territoriali in base alla tipologia di utenza e il riepilogo provinciale delle stesse.

La tab 5/B-3 contiene il riepilogo regionale delle spese sostenute per prestazioni.

La terza parte della presente pubblicazione riporta –come lo scorso anno - dati provenienti da fonti diverse.

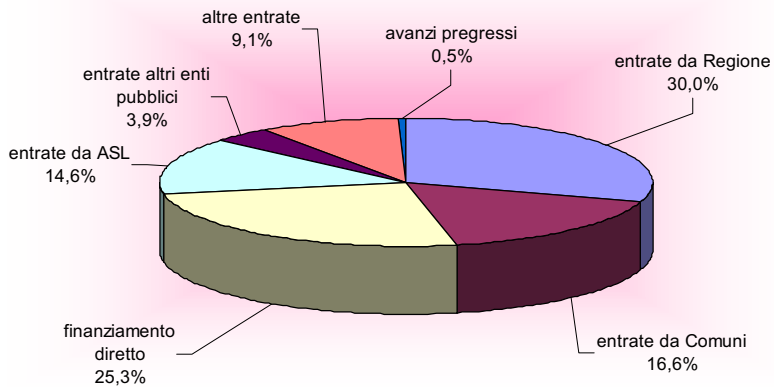
La tab 5/C-1 evidenzia la quota - rapportata alla popolazione residente-attribuita dalla Regione -nel triennio 2004/2006 - agli enti gestori, nell'ambito del fondo per la gestione del sistema integrato degli interventi e servizi sociali.

La tab 5/C-2 contiene l'indicazione delle quote (rapportate alla popolazione residente) stanziata -nel triennio 2004/2006 - dai comuni e dagli stessi spese sia in forma diretta sia attraverso gli enti gestori ai quali hanno trasferito i finanziamenti per l'esercizio delle attività socio-assistenziali.

Tab. 5/A-1 Entrate dei Soggetti Gestori – anno 2006 – sintesi regionale

entrate dalla Regione	138.120.000,00
entrate dai comuni	76.523.000,00
finanziamento diretto	116.474.000,00
entrate da asl	67.406.000,00
entrate da altri enti pubblici	17.755.000,00
altre entrate	42.139.000,00
avanzi pregressi	2.245.000,00
totale entrate	460.662.000,00

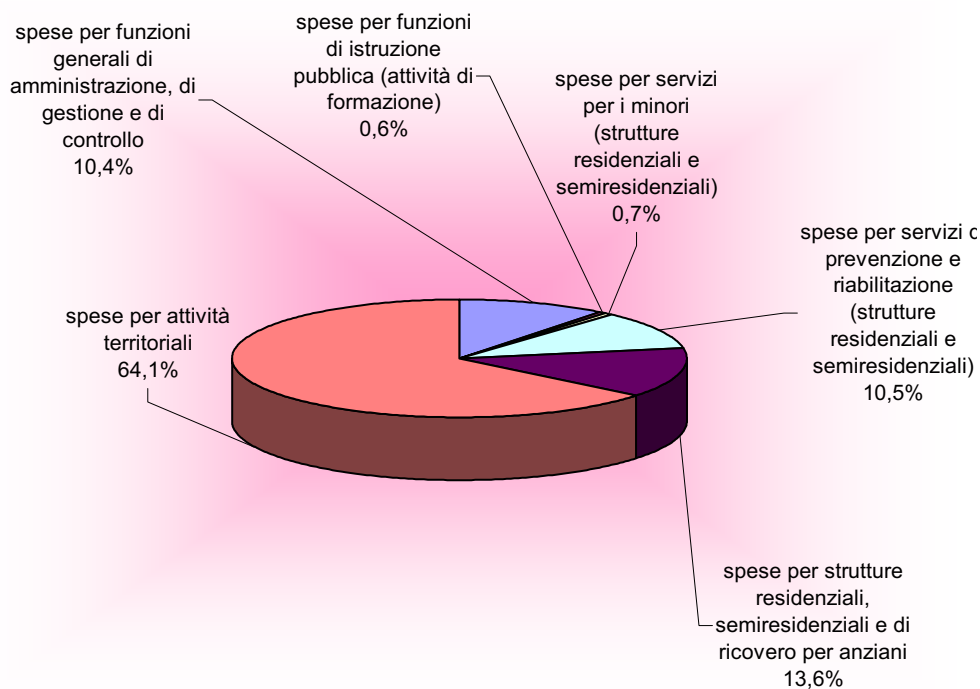
Entrate dei Soggetti Gestori – anno 2006 (valori in percentuale)



Tab. 5/A-2 Spese dei Soggetti Gestori – anno 2006 – sintesi regionale

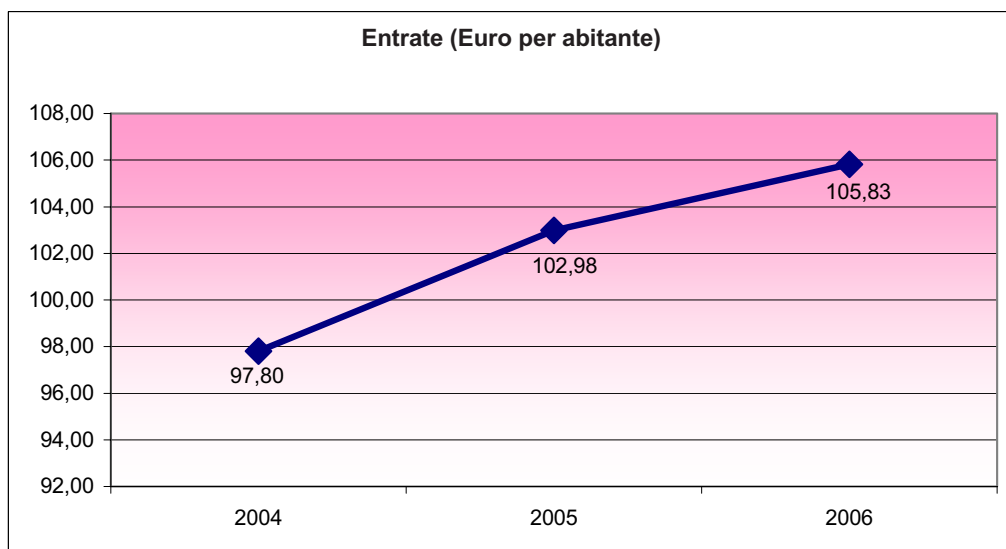
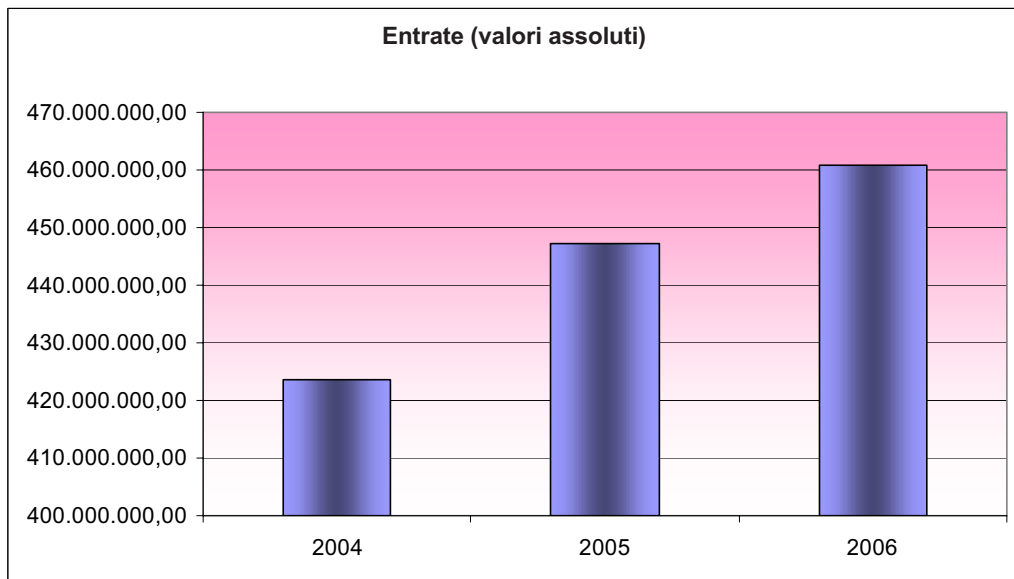
spese per funzioni generali di amministrazione, di gestione e di controllo	47.875.000,00
spese per funzioni di istruzione pubblica (attività di formazione)	2.814.000,00
spese per servizi per i minori (strutture residenziali e semiresidenziali)	3.292.000,00
spese per servizi di prevenzione e riabilitazione (strutture residenziali e semiresidenziali)	48.245.000,00
spese per strutture residenziali, semiresidenziali e di ricovero per anziani	62.296.000,00
spese per attività territoriali	293.825.000,00
totale spese correnti	458.347.000,00

Spese dei Soggetti Gestori – anno 2006 (valori in percentuale)



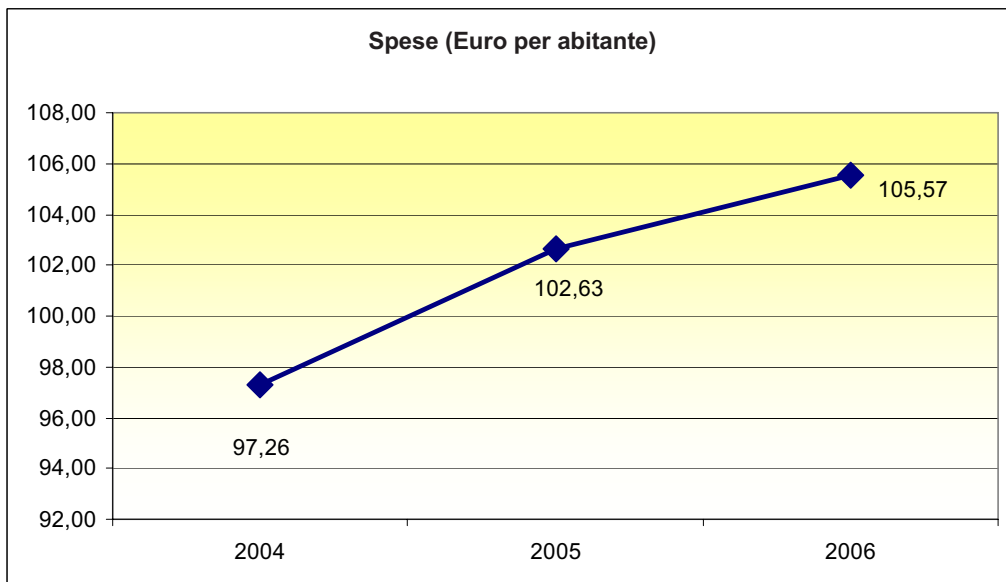
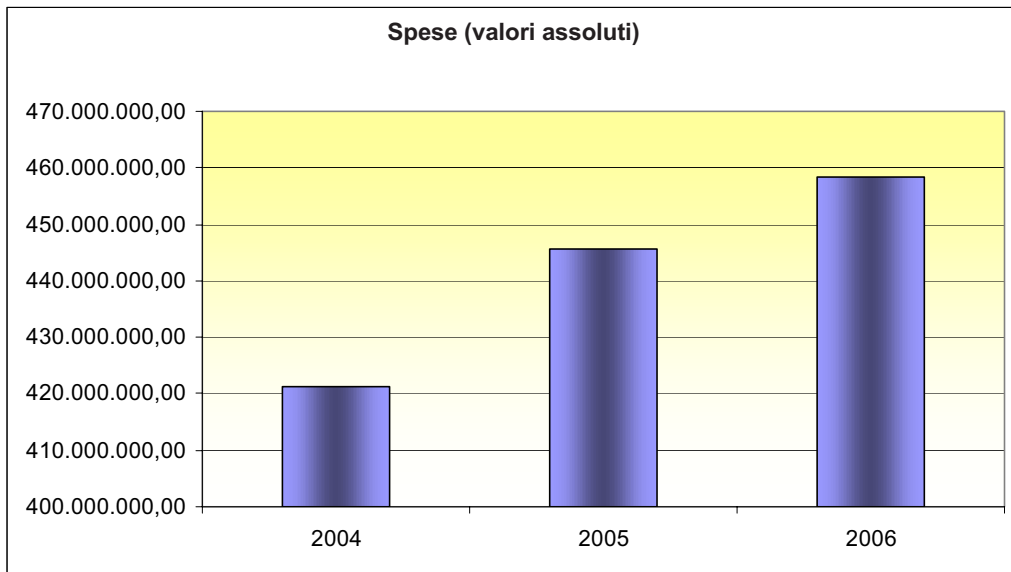
Tab. 5/A-3 Entrate dei Soggetti Gestori dal 2004 al 2006 – sintesi regionale

Anno	Entrate totali
2004	423.509.000,00
2005	447.116.000,00
2006	460.662.000,00



Tab. 5/A4 Spese dei Soggetti Gestori dal 2004 al 2006 – sintesi regionale

Anno	Spese totali
2004	421.159.000,00
2005	445.577.000,00
2006	458.347.000,00



Tab. 5/A-5 Sintesi provinciale delle entrate e delle spese dei Soggetti Gestori – anno 2006

	Alessandria	Asti	Biella	Cuneo	Novara	Torino	Verbania	Vercelli
entrate dalla Regione	15.659.000,00	6.098.000,00	5.255.000,00	20.262.000,00	10.191.000,00	68.598.000,00	6.249.000,00	5.808.000,00
entrate dai Comuni	11.259.000,00	1.522.000,00	3.395.000,00	12.975.000,00	4.250.000,00	36.570.000,00	4.147.000,00	2.405.000,00
finanziamento diretto	0,00	2.690.000,00	0,00	250.000,00	7.896.000,00	101.439.000,00	0,00	4.199.000,00
entrate dalle ASL	5.501.000,00	1.229.000,00	956.000,00	13.267.000,00	4.385.000,00	35.758.000,00	1.473.000,00	4.837.000,00
entrate da altri enti pubblici	870.000,00	784.000,00	567.000,00	2.217.000,00	448.000,00	11.869.000,00	554.000,00	446.000,00
altre entrate	5.059.000,00	380.000,00	957.000,00	6.333.000,00	5.109.000,00	19.121.000,00	467.000,00	4.713.000,00
avanzi pregressi	159.000,00	0,00	62.000,00	630.000,00	42.000,00	1.352.000,00	0,00	0,00
TOTALE ENTRATE	38.507.000,00	12.703.000,00	11.192.000,00	55.934.000,00	32.321.000,00	274.707.000,00	12.890.000,00	22.408.000,00

Spese per Funzioni Generali di Amm.ne, Gestione e Controllo	4.637.000,00	1.907.000,00	1.353.000,00	5.814.000,00	2.355.000,00	28.758.000,00	1.565.000,00	1.486.000,00
Spese per Funzioni di Istruzione Pubblica (Formazione)	701.000,00	193.000,00	345.000,00	417.000,00	54.000,00	884.000,00	152.000,00	68.000,00
Spese per strutture resid. e semi-resid., per Minori (gestione diretta)	1.148.000,00	150.000,00	0,00	0,00	182.000,00	1.812.000,00	0,00	0,00
Spese per strutture resid. e semi-resid., per Disabili (gestione diretta)	3.561.000,00	727.000,00	0,00	10.410.000,00	4.058.000,00	26.174.000,00	2.272.000,00	1.043.000,00
Spese per strutture resid. e semi-resid., per Anziani (gestione diretta)	5.365.000,00	0,00	1.258.000,00	7.200.000,00	5.815.000,00	37.595.000,00	34.000,00	5.029.000,00
Spese per attività territoriali	22.795.000,00	9.270.000,00	8.104.000,00	32.093.000,00	19.339.000,00	179.035.000,00	8.697.000,00	14.492.000,00
TOTALE SPESE CORRENTI	38.207.000,00	12.247.000,00	11.060.000,00	55.934.000,00	31.803.000,00	274.258.000,00	12.720.000,00	22.118.000,00

totale entrate	38.507.000,00	12.703.000,00	11.192.000,00	55.934.000,00	32.321.000,00	274.707.000,00	12.890.000,00	22.408.000,00
totale spese correnti	38.207.000,00	12.247.000,00	11.060.000,00	55.934.000,00	31.803.000,00	274.258.000,00	12.720.000,00	22.118.000,00
risultato differenziale	300.000,00	456.000,00	132.000,00	0,00	518.000,00	449.000,00	170.000,00	290.000,00

Note

Entrate dalla Regione: trasferimenti regionali agli enti gestori (fondo socio-assistenziale regionale, fondo nazionale per le politiche sociali, trasferimenti a destinazione vincolata...)

Entrate dai comuni: trasferimenti comunali all'ente gestore sulla base di una quota procapite annualmente concordata e altri trasferimenti comunali.

Finanziamento diretto: fondi messi a disposizione per l'esercizio delle attività socio-assistenziali da parte dei tre comuni capoluogo di provincia (Torino, Asti, Novara) e dai comuni capofila (o comunità montane) che gestiscono le attività socio-assistenziale in convezione con altri comuni (o comunità montane).

Entrate dalle ASL : trasferimenti effettuati dalle aziende sanitarie locali per le attività a rilievo sanitario relative ai disabili e agli anziani non autosufficienti e per le attività inerenti alla tutela materno infantile e dell'età evolutiva.

Entrate da altri enti pubblici: vengono genericamente segnalati in questa voce i trasferimenti effettuati agli enti gestori da vari enti pubblici (Province, comunità montane...).

Altre entrate: sono indicati in questa voce i proventi dei servizi resi a pagamento, le integrazioni rette da parte degli utenti, i c.d. proventi diversi (es. altre entrate per i servizi di prevenzione e riabilitazione...).

Avanzi pregressi : sono ricompresi in questa voce gli avanzi di amministrazione risultanti dagli esercizi finanziari precedenti

Spese per funzioni generali di amministrazione, gestione e controllo: spese relative agli organi degli enti gestori e relativa segreteria e le spese -principalmente di tipo amministrativo-sostenute nelle attività di supporto alla funzione socio-assistenziale (contabilità, personale...)

Spese per funzioni di istruzione pubblica (attività di formazione): spese sostenute per l'attivazione di corsi formalizzati ed autorizzati (corsi per operatori socio-assistenziali...)

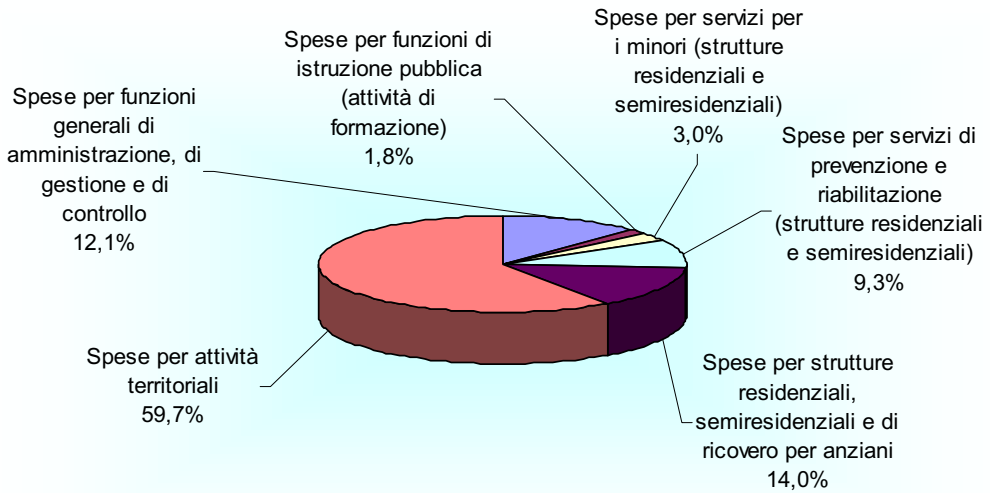
Spese per strutture residenziali e semiresidenziali per minori: spese relative alle prestazioni fornite dalle strutture per minori a carattere residenziale e semiresidenziale gestite direttamente dagli enti

Spese per strutture residenziali e semiresidenziali per disabili: spese relative alle prestazioni fornite dalle strutture per disabili a carattere residenziale e semiresidenziale gestite direttamente dagli enti.

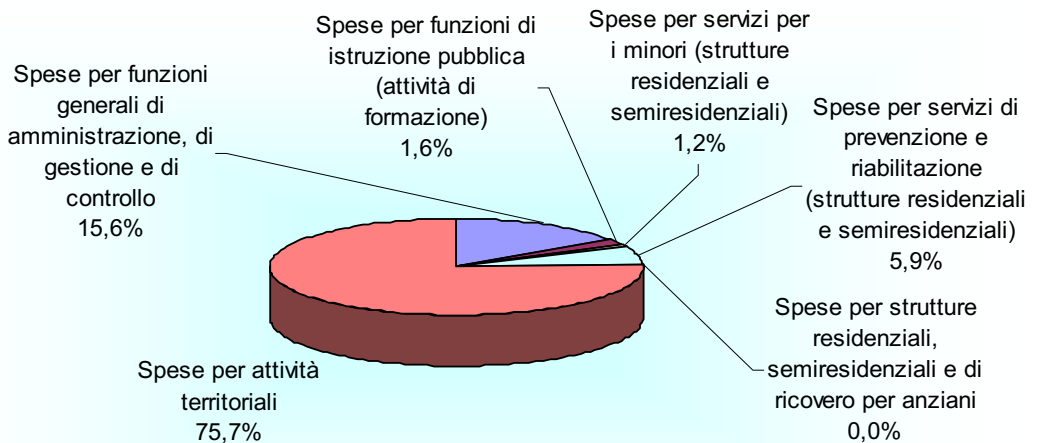
Spese per strutture residenziali e semiresidenziali per anziani: spese relative alle prestazioni fornite dalle strutture per anziani a carattere residenziale e semiresidenziale gestite direttamente dagli enti.

Spese per attività territoriali: spese relative agli interventi socio-assistenziali erogati a livello territoriale (assistenza domiciliare, inserimenti in presidio, assistenza economica...)

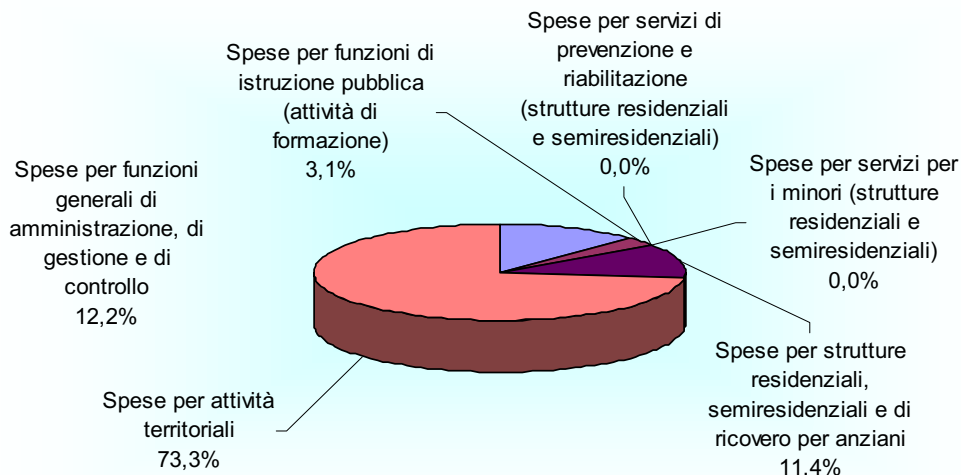
Sintesi provinciale delle spese anno 2006 - ALESSANDRIA (valori in percentuale)



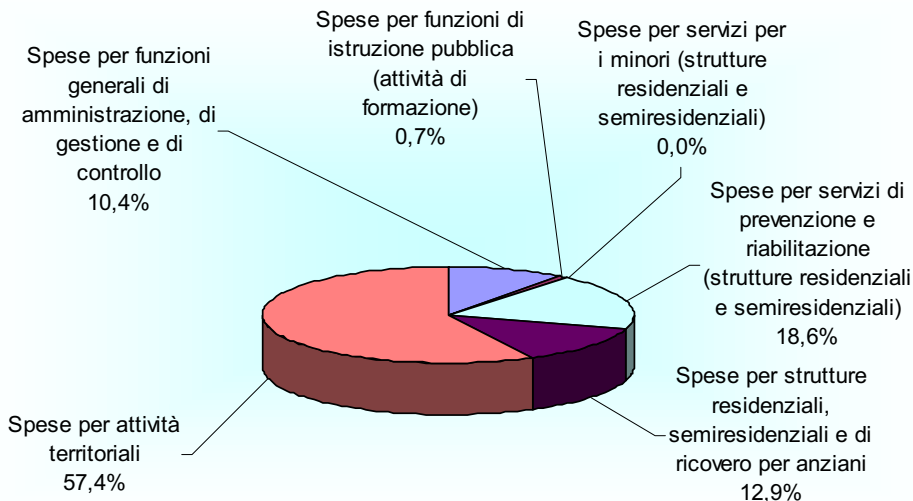
Sintesi provinciale delle spese anno 2006 - ASTI (valori in percentuale)



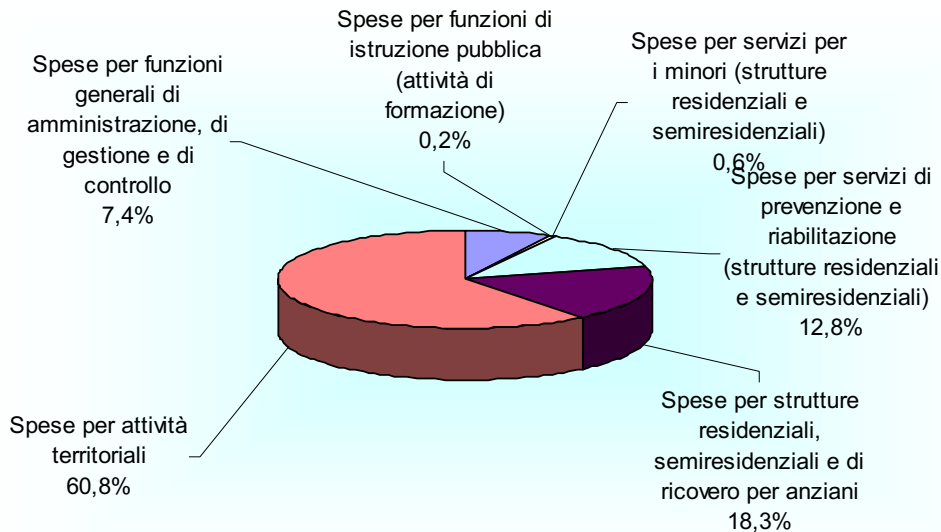
Sintesi provinciale delle spese anno 2006 - BIELLA (valori in percentuale)



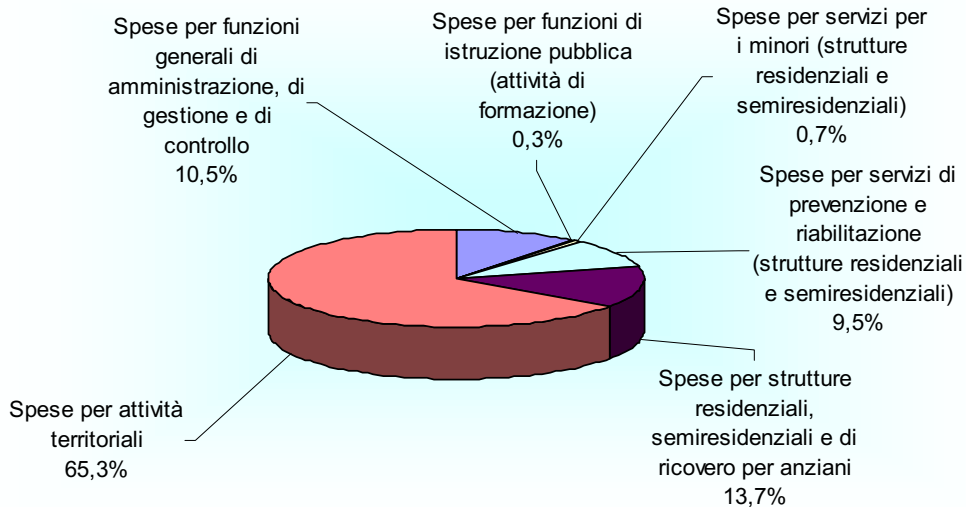
Sintesi provinciale delle spese anno 2006 - CUNEO (valori in percentuale)



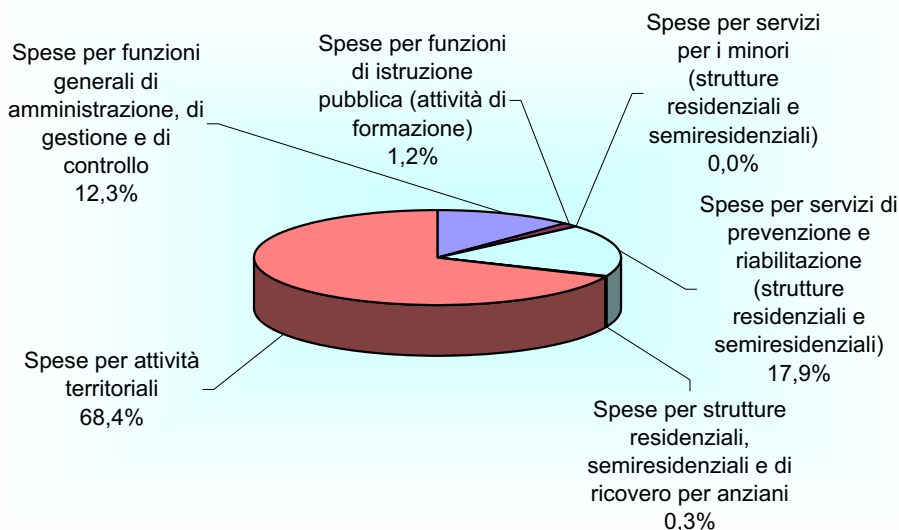
Sintesi provinciale delle spese anno 2006 - NOVARA (valori in percentuale)



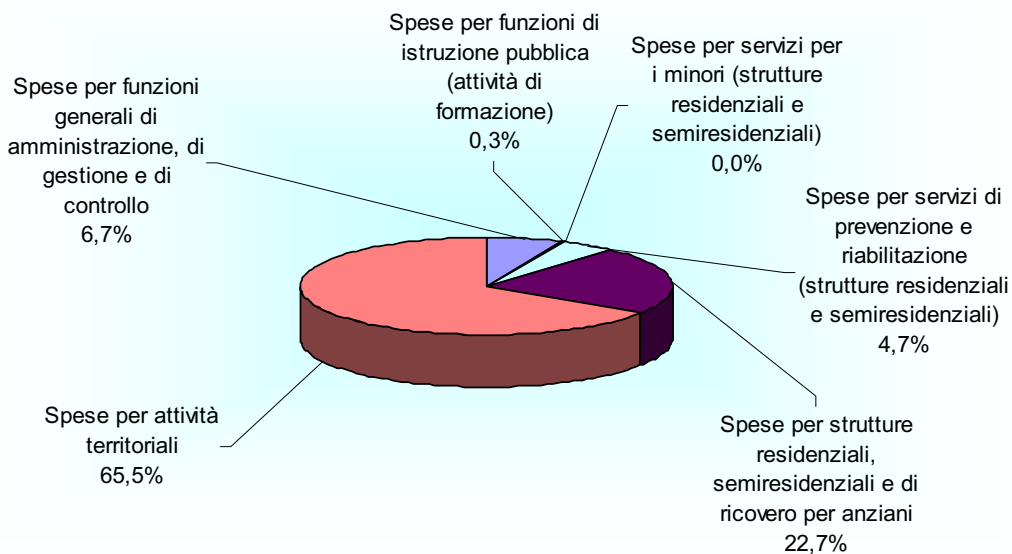
Sintesi provinciale delle spese anno 2006 - TORINO (valori in percentuale)



Sintesi provinciale delle spese anno 2006 - VERBANIA (valori in percentuale)

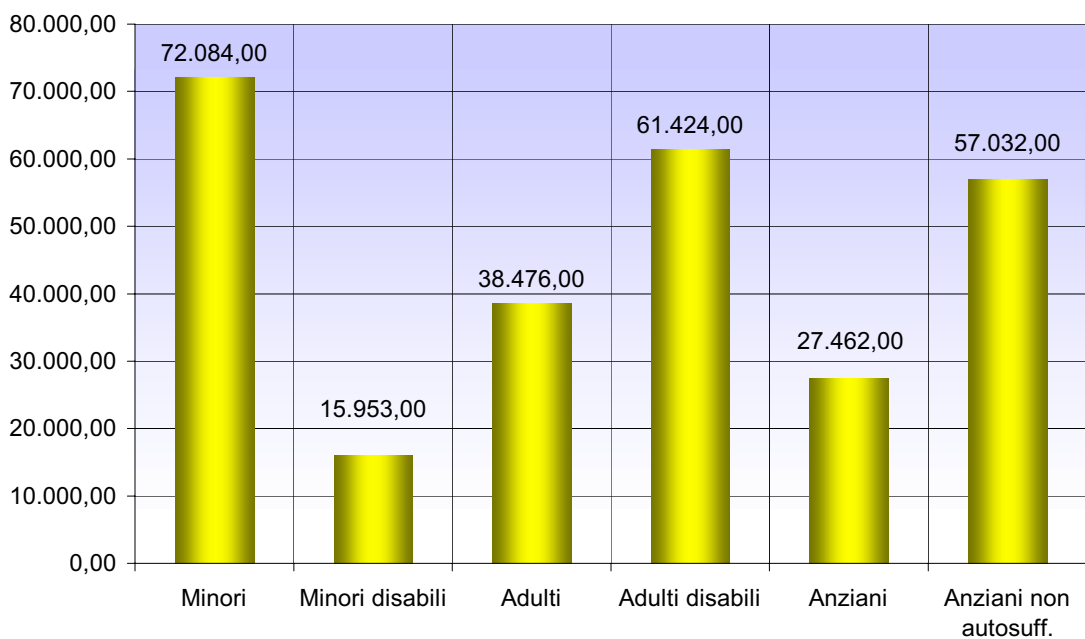


Sintesi provinciale delle spese anno 2006 - VERCELLI (valori in percentuale)



**Tab. 5/B-1 Suddivisione delle spese per attività territoriali in base alla tipologia di utenza
sintesi regionale - anno 2006**

	Non disabili ed autosufficienti	Disabili e non autosufficienti	totale
Minori	72.084.000,00	15.953.000,00	88.037.000,00
Adulti	38.476.000,00	61.424.000,00	99.900.000,00
Anziani	27.462.000,00	57.032.000,00	84.494.000,00

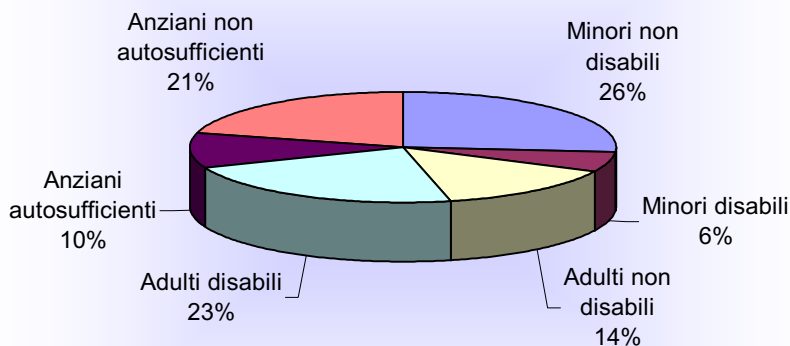


**Tab. 5/B-2 Suddivisione delle spese per attività territoriali in base alla tipologia di utenza
sintesi provinciale - anno 2006**

	Alessandria	Asti	Biella	Cuneo	Novara	Torino	Verbania	Vercelli	TOTALE
Minori	5.356.000,00	1.996.000,00	1.603.000,00	7.906.000,00	5.573.000,00	44.673.000,00	1.912.000,00	3.065.000,00	72.084.000,00
Minori disabili	1.583.000,00	655.000,00	1.050.000,00	1.505.000,00	1.032.000,00	9.056.000,00	505.000,00	567.000,00	15.953.000,00
Adulti	2.843.000,00	819.000,00	709.000,00	5.828.000,00	2.004.000,00	23.924.000,00	1.245.000,00	1.104.000,00	38.476.000,00
Adulti disabili	2.498.000,00	1.416.000,00	1.933.000,00	5.912.000,00	2.634.000,00	44.856.000,00	731.000,00	1.444.000,00	61.424.000,00
Anziani	2.965.000,00	1.137.000,00	950.000,00	4.306.000,00	2.712.000,00	13.511.000,00	824.000,00	1.057.000,00	27.462.000,00
Anziani non autosufficienti	4.642.000,00	1.893.000,00	1.213.000,00	3.718.000,00	3.789.000,00	33.381.000,00	1.955.000,00	6.441.000,00	57.032.000,00

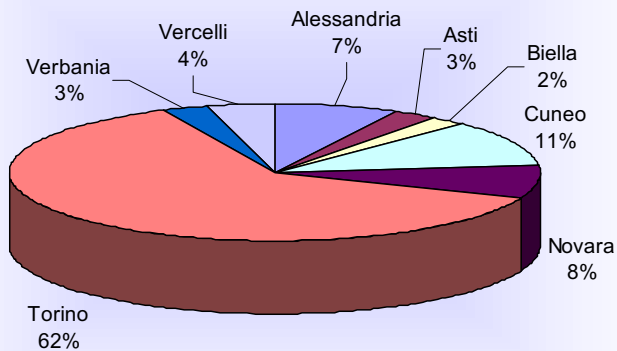
NOTA: sono riportate le spese correnti sostenute dagli enti gestori per attività territoriali, indicate in tabella 5/A5, detratto l'ammontare delle spese a destinazione vincolata.

**Distribuzione percentuale delle spese per attività territoriali e per tipologia di utenza
anno 2006**



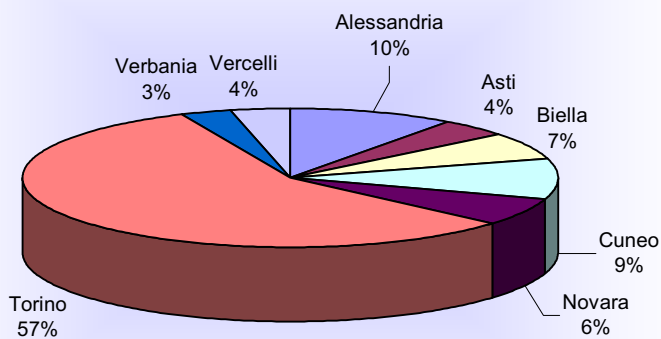
Distribuzione percentuale delle spese per attività territoriali e per tipologia di utenza

Minori non disabili - anno 2006



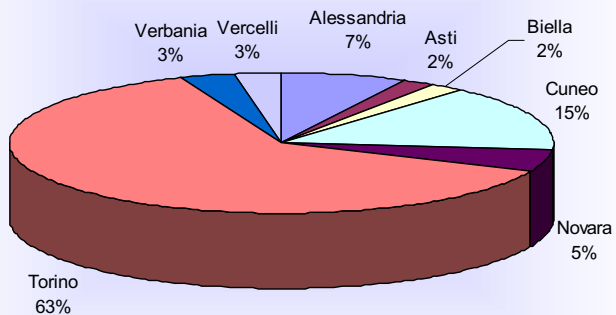
Distribuzione percentuale delle spese per attività territoriali e per tipologia di utenza

Minori disabili - anno 2006

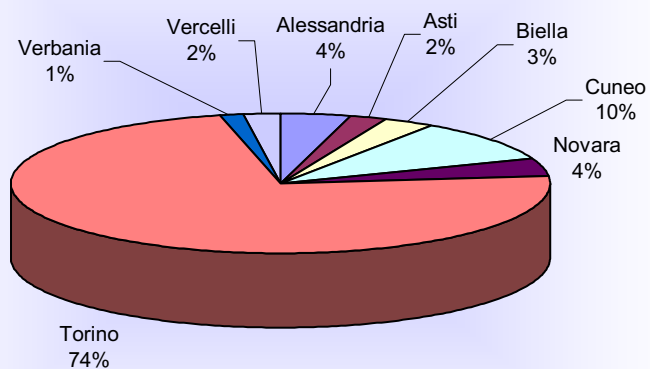


Distribuzione percentuale delle spese per attività territoriali e per tipologia di utenza

Adulti non disabili - anno 2006

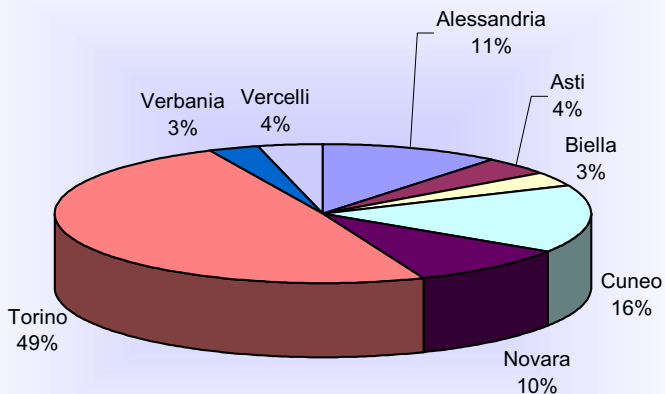


Distribuzione percentuale delle spese per attività territoriali e per tipologia di utenza



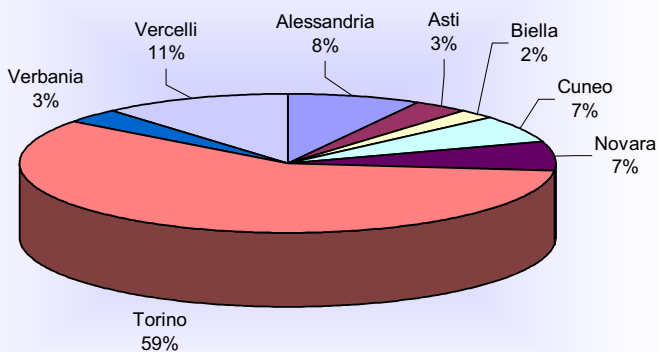
Distribuzione percentuale delle spese per attività territoriali e per tipologia di utenza

Anziani autosufficienti - anno 2006



Distribuzione percentuale delle spese per attività territoriali e per tipologia di utenza

Anziani non autosufficienti - anno 2006



Tab. 5/B-3 Suddivisione regionale delle spese per prestazioni – anno 2006

Prestazione	Importo
Servizio sociale professionale	14.623.000,00
Assistenza economica	27.041.000,00
Prestiti sull'onore	40.000,00
Assistenza domiciliare	38.208.000,00
Interventi economici a sostegno della domiciliarità	16.917.000,00
Cure domiciliari	2.181.000,00
Interventi complementari all'assistenza domiciliare	2.631.000,00
Assistenza socio educativa territoriale	26.610.000,00
Affidamento familiare	19.831.000,00
Adozione	1.655.000,00
Inserimento in Centro diurno	10.381.000,00
Inserimento in Presidio	36.974.000,00
Integrazioni rette	38.004.000,00
Residenzialità temporanea	344.000,00
Attività per UVG, UVH, abusi	665.000,00
Attività istruttoria per minori e incapaci	1.454.000,00
Supporto all'Inserimento lavorativo	5.544.000,00
Interventi di mediazione familiare	374.000,00
Interventi in luogo neutro	383.000,00
Interventi di tutela, curatela, amministratore di sostegno	433.000,00
Tele Soccorso	917.000,00

Tab. 5/C-1 Fondo socio-assistenziale rapportato alla popolazione residente (valori in Euro)

cod ente	enti gestori	prov	2004	2005	2006
59	C.I.S.S.A.C.A. ALESSANDRIA	AL	13,46	14,20	20,60
60	C.I.S.S. VALENZA	AL	19,03	19,07	19,38
61	C.I.S.A. TORTONA	AL	20,37	19,86	20,27
62	Consorzio NOVI LIGURE	AL	22,07	22,00	22,13
63	Consorzio OVADA	AL	17,72	18,77	22,75
66	A.S.L. 21 CASALE MONFERRATO	AL	22,01	21,97	22,98
76	Com. montane conv. PONZONE *	AL	19,65	20,55	22,72
56	Comune di ASTI	AT	15,45	16,15	20,08
57	CO.GE.SA. ASTI	AT	17,14	17,75	19,53
58	C.I.S.A NIZZA MONFERRATO	AT	18,14	18,54	20,06
28	I.R.I.S. BIELLA	BI	18,26	19,22	22,04
29	CISSABO COSSATO	BI	19,11	19,53	20,71
46	Consorzio DRONERO	CN	24,04	23,95	23,97
49	Cons. Monviso Solidale FOSSANO	CN	21,55	21,69	23,08
54	C.S.S.M. MONDOVI'	CN	22,61	22,99	23,15
55	Comunità Montana CEVA	CN	26,55	26,65	27,01
70	Consorzio ALBA	CN	17,40	18,19	20,66
71	Comunità Montana BOSSOLASCO	CN	21,71	21,92	22,21
72	Cons. INT.ES.A. BRA	CN	16,84	17,81	20,01
74	Consorzio CUNEO *	CN	24,03	24,01	24,20
75	Com. montane conv. ROBILANTE	CN	24,81	24,79	25,03
33	Comuni convenzionati GHEMME	NO	18,39	25,69	25,92
34	Comune di NOVARA	NO	20,44	20,43	21,54
35	C.I.S.A. 24 BIANDRATE	NO	20,37	20,31	21,38
36	Consorzio Ovest-Ticino ROMENTINO	NO	19,43	20,15	20,33
77	Consorzio. CASTELLETO S.T.	NO	16,61	17,76	20,65
38	Comuni convenzionati ARONA	NO	17,47	17,83	18,40
39	C.I.S.S. BORGOMANERO	NO	13,45	13,36	19,66
69	Comuni convenzionati PRATO SESIA**	NO	18,25	-	-
1	Comune di TORINO	TO	22,28	22,32	22,94
2	C.I.S.A.P GRUGLIASCO	TO	19,77	20,21	20,72
3	C.I.S.A RIVOLI	TO	20,38	20,49	20,72
4	C.I.S.S.A. PIANEZZA	TO	19,30	19,17	19,71
5	C.I.S. CIRIE'	TO	19,96	20,30	21,20
6	C.I.S.S.P. SETTIMO TORINESE	TO	18,45	19,23	19,27
7	C.I.S.A. GASSINO TORINESE	TO	20,54	20,30	20,39
8	C.I.S. CHERI	TO	16,48	16,48	18,10
10	C.I.S.A. 31 CARMAGNOLA	TO	20,31	21,11	21,72
11	C.I.S.S.A MONCALIERI	TO	22,11	21,78	20,76
12	C.I.S.A NICHELINO	TO	18,32	18,37	20,15
13	C.I. di S. ORBASSANO	TO	18,02	17,88	17,95
14	Comunità Montana GIAVENO	TO	26,15	24,55	24,46
15	CON ISA SUSÀ	TO	18,99	18,84	19,49
16	Com. Montana Com. conv.CERES	TO	20,49	21,54	21,86
17	C.I.S.S. 38 CUORGNE'	TO	20,66	20,58	20,99
18	C.I.S.S. CHIVASSO	TO	18,67	18,71	18,42
20	C.I.S.S.-A.C. CALUSO	TO	18,36	18,33	18,83
21	Comunità Montana PEROSA ARG.	TO	36,72	35,04	34,99
22	Comunità Montana TORRE PELLICE	TO	40,98	37,52	37,52
23	ASL 10 PINEROLO - BOBBIO PELLICE **	TO	19,59	-	-
24	C.I.S.S. PINEROLO	TO	23,83	23,65	23,76
67	ASL 10 PINEROLO-SESTRIERE	TO	14,17	14,37	14,95
68	Cons. IN.RE.TE. IVREA	TO	18,56	19,01	20,49
40	Consorzio del Verbano VERBANIA	VB	17,01	17,81	19,39
42	C.I.S.S. PALLANZENO	VB	22,15	22,21	22,47
44	Consorzio OMEGNA	VB	19,58	19,60	21,46
26	Comuni convenzionati VERCELLI	VC	23,81	23,45	23,72
27	C.I.S.A.S. SANTHIA'	VC	22,06	22,36	22,55
30	Comunità Montane conv. VARALLO	VC	27,91	25,41	25,70
31	Comuni convenzionati BORGOSERIA	VC	14,82	15,79	20,70
32	C.A.S.A GATTINARA	VC	20,68	21,68	22,00

** nel 2005: il comune di Bobbio Pellice ha delegato l'esercizio delle attività socio-assistenziali alla comunità montana Val Pellice. Il comune di Prato Sesia-già convenzionato con il comune di Cavallirio- ha delegato l'esercizio delle attività socio-assistenziali alla comunità montana Valsesia convenzionata con la comunità montana Valsessera. Il comune di Cavallirio-già convenzionato con il comune di Prato Sesia- ha aderito al consorzio intercomunale per la gestione dei servizi sociali (Borgomanero).

Tab. 5/C-2 Quote comunali rapportate alla popolazione residente (valori in Euro)

cod ente	enti gestori	prov	2004	2005	2006
59	C.I.S.S.A.C.A. ALESSANDRIA	AL	25,62	37,02	39,00
60	C.I.S.S. VALENZA	AL	27,37	28,05	27,48
61	C.I.S.A. TORTONA	AL	22,22	22,24	22,92
62	Consorzio NOVI LIGURE	AL	17,98	17,82	17,74
63	Consorzio OVADA	AL	19,22	21,27	21,82
66	A.S.L. 21 CASALE MONFERRATO	AL	18,49	18,56	18,29
76	Com. montane conv. PONZONE (*) (**)	AL	23,66	21,03	18,50
56	Comune di ASTI	AT	32,97	41,00	36,42
57	CO.GE.SA. ASTI	AT	14,67	14,63	13,83
58	C.I.S.A NIZZA MONFERRATO	AT	13,89	14,77	15,91
28	I.R.I.S. BIELLA	BI	30,34	43,74	44,94
29	CISSABO COSSATO	BI	25,13	25,34	26,21
46	Consorzio DRONERO	CN	15,36	15,64	15,54
49	Cons. Monviso Solidale FOSSANO	CN	18,25	20,25	20,23
54	C.S.S.M. MONDOVI'	CN	20,46	20,30	20,37
55	Comunità Montana CEVA *	CN	18,40	20,16	19,94
70	Consorzio ALBA	CN	20,38	20,62	22,58
71	Comunità montana BOSSOLASCO *	CN	24,25	19,63	16,92
72	Cons. INT.ES.A. BRA	CN	21,84	22,01	25,01
74	Consorzio CUNEO (**)	CN	30,63	29,98	30,68
75	Com. montane conv. ROBILANTE	CN	18,03	18,06	18,32
33	Comuni convenzionati GHEMME	NO	26,24	29,26	30,16
34	Comune di NOVARA	NO	64,59	65,17	66,29
35	C.I.S.A. 24 BIANDRATE	NO	27,00	28,58	28,04
36	Consorzio Ovest-Ticino ROMENTINO	NO	24,44	24,85	27,07
77	Consorzio CASTELLETO S.T.	NO	15,91	17,62	16,27
38	Comuni convenzionati ARONA	NO	40,12	44,34	43,89
39	C.I.S.S. BORGOMANERO	NO	21,39	21,61	22,39
69	Comuni convenzionati PRATO SESIA **	NO	15,86		
1	Comune di TORINO	TO	117,99	129,86	121,41
2	C.I.S.A.P GRUGLIASCO	TO	26,61	30,27	33,31
3	C.I.S.A RIVOLI	TO	25,56	24,67	28,44
4	C.I.S.S.A. PIANEZZA	TO	22,37	21,79	22,27
5	C.I.S. CIRIE'	TO	26,64	26,09	26,26
6	C.I.S.S.P. SETTIMO TORINESE	TO	37,67	38,09	31,49
7	C.I.S.A. GASSINO TORINESE	TO	22,08	21,82	22,11
8	C.I.S. CHIERI	TO	23,81	23,53	24,89
10	C.I.S.A. 31 CARMAGNOLA	TO	26,99	29,55	30,97
11	C.I.S.S.A MONCALIERI	TO	30,09	30,25	30,02
12	C.I.S.A NICHELINO	TO	34,01	28,68	30,91
13	C.I. di S. ORBASSANO	TO	23,70	26,36	30,32
14	Comunità Montana GIAVENO	TO	18,69	25,81	25,34
15	CON ISA SUSA	TO	17,66	17,87	18,61
16	Com. Montana Com. conv.CERES	TO	17,89	19,03	19,07
17	C.I.S.S. 38 CUORGNE'	TO	24,71	24,81	24,57
18	C.I.S.S. CHIVASSO	TO	27,84	28,20	29,71
20	C.I.S.S.-A.C. CALUSO	TO	18,31	18,94	21,33
21	Comunità Montana PEROSA ARG.	TO	27,36	27,21	27,70
22	Comunità Montana TORRE PELLICE *	TO	26,46	25,37	28,04
23	ASL 10 PINEROLO - BOBBIO PELLICE **	TO	13,27		
24	C.I.S.S. PINEROLO	TO	23,47	24,06	23,31
67	ASL 10 PINEROLO-SESTRIERE	TO	20,52	13,04	13,51
68	Cons. IN.RE.TE. IVREA	TO	24,25	24,87	25,47
40	Consorzio del Verbano VERBANIA	VB	37,12	43,84	40,05
42	C.I.S.S. PALLANZENO	VB	32,51	34,13	35,64
44	Consorzio OMEGNA	VB	20,21	20,33	20,46
26	Comuni convenzionati VERCELLI	VC	46,04	62,17	67,16
27	C.I.S.A.S. SANTHIA'	VC	20,39	22,09	25,07
30	Comunità Montane conv. VARALLO	VC	24,90	26,18	30,21
31	Comuni convenzionati BORGOSERIA	VC	22,62	25,48	25,71
32	C.A.S.A GATTINARA	VC	23,65	24,49	23,77

* La quota procapite comunale di tali enti è determinata tenendo conto di fondi aggiuntivi corrisposti dalle comunità montane e risultanti dal prospetto di rendicontazione
 ** vedi note pagina precedente

Sezione 6

***ASSEGNAZIONI REGIONALI E
STATALI***

Tab. 6/A Riepilogo assegnazioni regionali e statali dal 2004 al 2007

RISORSE REGIONALI	2004	2005	2006	2007
TOTALI	85.703.249,99	90.230.179,23	111.432.894,45	118.887.919,43
<i>FONDO</i>	54.000.000,00	54.882.647,00	57.984.797,00	69.283.577,06
<i>CONTRIBUTI PER SERVIZI E/O PROGETTI</i>	31.703.249,99	35.347.532,23	53.448.097,45	49.604.342,37

RISORSE STATALI	2004	2005	2006	2007
TOTALI	41.656.120,00	37.198.411,00	49.903.993,00	48.549.645,13
<i>FONDO</i>	35.750.000,00	34.809.411,00	39.783.993,00	43.529.645,13
<i>CONTRIBUTI PER SERVIZI E/O PROGETTI</i>	5.906.120,00	2.389.000,00	10.120.000,00	5.020.000,00

La tabella sopra riportata contiene le assegnazioni disposte dalla Regione, dal 2004 al 2007, a favore degli enti gestori delle attività socio-assistenziali: la provenienza di tali assegnazioni è stata suddivisa, per ciascun anno di riferimento, tra risorse regionali e risorse provenienti dallo Stato.

Fondo: è ripartito tra gli enti gestori delle attività socio-assistenziali sulla base di specifici criteri approvati con deliberazione della Giunta regionale.

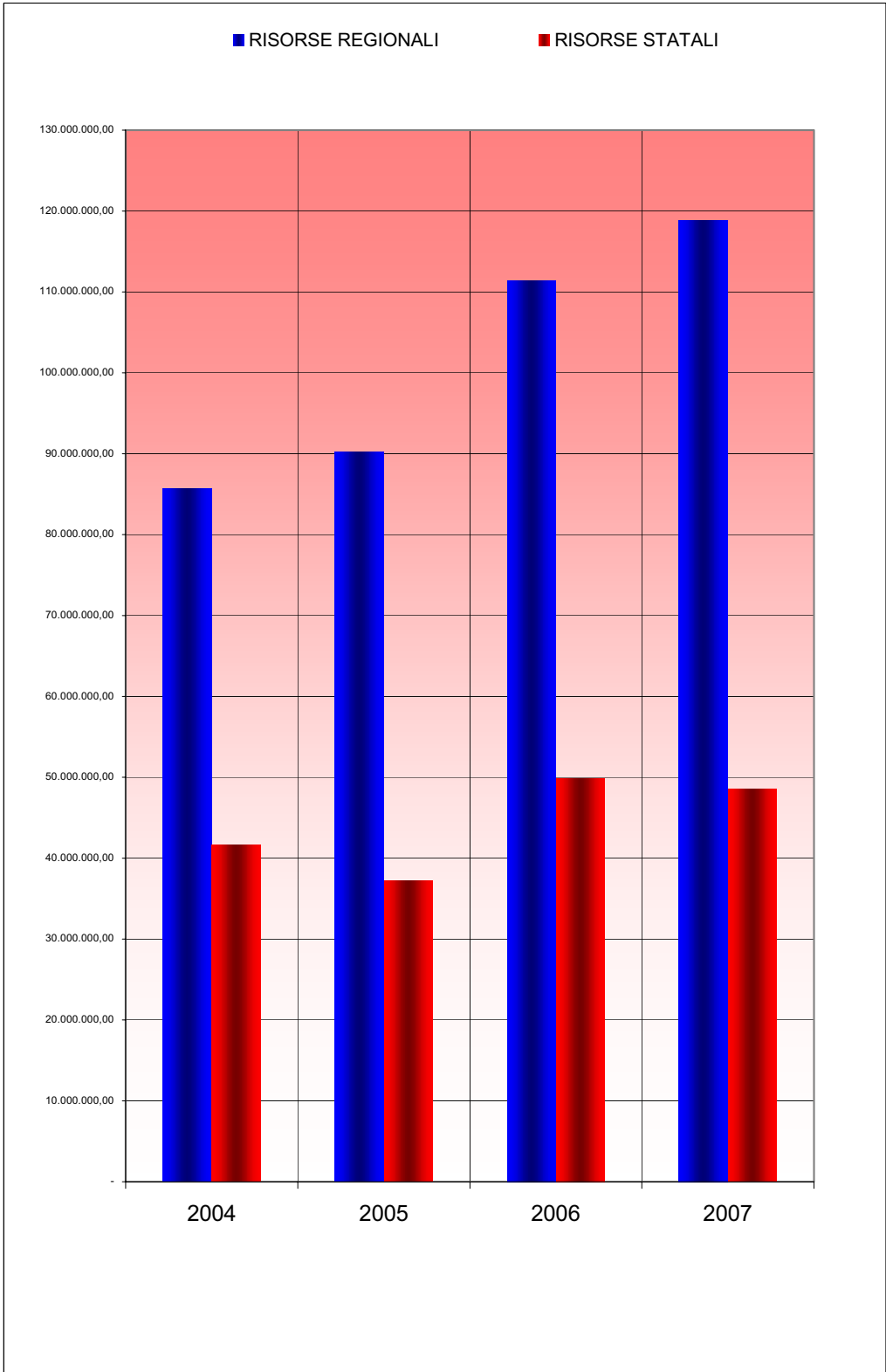
Contributi per servizi e/o progetti: vengono ripartiti tra gli enti gestori delle attività socio-assistenziali sulla base di specifici progetti presentati, o per l'attivazione/incremento di determinati servizi, o per pagamento/integrazione rette di determinate tipologie di utenza.

Risorse statali

Il fondo nazionale per le politiche sociali, che costituisce il principale strumento di finanziamento del sistema di welfare in Italia, è stato attribuito, per la prima volta nell'anno 2001, alle Regioni, le quali a loro volta hanno provveduto a ripartirlo tra i vari enti operanti a livello locale in ambito sociale.

La tabella sopra riportata contiene l'indicazione dei finanziamenti assegnati dalla Regione Piemonte ai soggetti gestori delle attività socio-assistenziali. Le assegnazioni sopra indicate non coincidono pertanto con l'ammontare totale del fondo attribuito dallo Stato: tale fondo è stato infatti in parte assegnato, in base alla ripartizione regionale delle competenze, ad enti diversi (comuni, ASL....)

Nel 2005, a fronte di una assegnazione statale notevolmente ridotta rispetto agli anni precedenti, l'ammontare complessivo delle risorse attribuite alla Regione Piemonte è stato assegnato agli enti gestori.





Sezione 7

SOGGETTI GESTORI

ELENCO DEI SOGGETTI GESTORI DELLE FUNZIONI SOCIO-ASSISTENZIALI

COD. ENTE	ENTE GESTORE	INDIRIZZO SEDE LEGALE SEDE OPERATIVA	TELEFONO FAX E-MAIL	DIRETTORE SOCIO ASSISTENZIALE
1	Comune di TORINO	V. C.I. Giulio 22 10121 TORINO	Tel. 011-4421111 FAX 011-4425316 assproto@comune.torino.it monica.locascio@comune.torino.it	Monica LO CASCIO
2	Consorzio C.I.S.A.P GRUGLIASCO	V. Leonardo da Vinci 135 10095 GRUGLIASCO (TO)	Tel. 011-4037121 FAX 011-4110296 cisap@cisap.to.it	Mauro PERINO
3	Consorzio Intercomunale Socio - Assistenziale C.I.S.A RIVOLI	Via Nuova Collegiata 5 10098 RIVOLI (TO)	Tel. 011-9501411 FAX 011-9501425 cisa1@cisarivoli.it	Luciano ROSSO
4	Consorzio Intercomunale dei Servizi Socio - Ass.li PIANEZZA	Viale S. Pancrazio 63 10044 PIANEZZA (TO)	Tel. 011-9785711/12 FAX 011-9786775 mail@cissa.it	Antonio COLONNA
5	Consorzio Intercomunale dei Servizi Socio - Ass.li C.I.S. CIRIE'	P.zza Castello, 20 10073 CIRIE' (TO)	Tel. 011- 9212896 Tel. 011-9212832 FAX 011-9206042 cis@ciscirie.it	Franco MONDINO
6	Consorzio Intercomunale per i Servizi Sociali alla Persona C.I.S.S.P. SETTIMO TORINESE	V. Roma 3 10036 SETTIMO T. SE (TO)	Tel. 011-8169011 FAX 011-8169022 cissp@cissp.it	Bruna MARINO
7	Consorzio Intercomunale Socio - Assistenziale C.I.S.A. GASSINO TORINESE	V. Regione Fiore 2 10090 GASSINO T.SE (TO)	Tel. 011-9819911 FAX 011-9819920 cisa@cisa7.it	Antonio RUSSO
8	Consorzio Servizi Socio - Assistenziali del Chierese CHIERI	Sede Legale V. Della Consolata 5 10023 CHIERI (TO) Sede Amministrativa Vicolo Albussano 4 10023 CHIERI (TO)	Tel. 011-9427136 FAX 011-9427022 cssac@chierinet.it	Raffaella GUERCINI
10	Consorzio Intercomunale Socio - Assistenziale C.I.S.A. 31 CARMAGNOLA	Via Papa Giovanni XXIII 2 10022 CARMAGNOLA (TO)	Tel. 011-9715000 FAX 011-9716613 cisa31@cisa31.it	Clara GENESIO
11	Consorzio Intercomunale Servizi Socio - Ass.li C.I.S.S.A MONCALIERI	V. Real Collegio 10 10024 MONCALIERI (TO)	Tel. 011-6823611 FAX 011-6829458 info@cissa-moncalieri.it	Carla NOVARESIO
12	Consorzio Intercomunale Socio-Assistenziale C.I.S.A NICHELINO	V. Cacciatori 21/12 10042 NICHELINO (TO)	Tel. 011-6807854 FAX 011-6280968 info@cisa12.it	Virgilio SCANSETTI
13	Consorzio Intercomunale di Servizi C.I. di S. ORBASSANO	Strada Volvera 63 10043 - ORBASSANO (TO)	Tel. 011-9017789 Tel. 011-9034208 FAX 011-9019167 ccidis@tin.it	Eleonora VENESIA
14	Comunità Montana Val Sangone GIAVENO	Via XXIV Maggio 1 10094 GIAVENO (TO)	Tel. 011-9365202 Tel. 011-9363336 FAX 011-9378048 FAX 011- 9377522 cmvalsangone@ica-net.it	Giuseppe GROSSO
15	Consorzio Intercomunale Socio - Assistenziale Valle di Susa" CON ISA SUSA	P.zza S. Francesco 4 10059 SUSA (TO)	Tel. 0122-648501 FAX 0122-629335 segreteria.conisa@conisa.it	Anna BLAIS
16	Comunità Montana Valli di Lanzo convenzionata con Vallo e Varicella CERES	Fraz. Fè 2 10070 CERES (TO)	Tel. 0123-28416 FAX 0123-329399 FAX 0123-53716 cmvl.mariangela@libero.it cmvlanzo@libero.it	Nicoletta BORLA
17	Consorzio Intercomunale dei Servizi Socio - Ass.li C.I.S.S. 38 CUORGNE'	V. Ivrea 100 10082 CUORGNE' (TO)	Tel. 0124-657932/1 FAX 0124-651796 consorzio.ciss38@ruparpiemonte.it	Antonino BATTAGLIA

COD. ENTE	ENTE GESTORE	INDIRIZZO SEDE LEGALE SEDE OPERATIVA	TELEFONO FAX E-MAIL	DIRETTORE SOCIO ASSISTENZIALE
18	Consorzio Intercomunale dei Servizi Sociali C.I.S.S CHIVASSO	V. Roma 1/C 10034 CHIVASSO (TO)	Tel. 011-9166511 FAX 011-9102452 ciss@ciss-chivasso.it	Adriana GRANDI
20	Consorzio Intercomunale Servizi Socio – Assistenziali C.I.S.S.-A.C. CALUSO	V. S. Francesco 2 10014 CALUSO (TO)	Tel. 011-9893511 FAX 011-9832976 segreteria@cissac.it	Nadia MARIN
21	Comunità Montana Valli Chisone e Germanasca PEROSA ARGENTINA	V. Roma 22 10063 PEROSA ARGENTINA (TO)	Tel. 0121-802522/25 FAX 0121-802540 sociale.chisone@reteunitaria.piemonte.it	Livio VIGNA
22	Comunità Montana Val Pellice TORRE PELLICE	C.so Lombardini 2 10066 TORRE PELLICE (TO)	Tel. 0121-9524217 Tel. 0121-9524202 FAX 0121-932625 ccomba@valpellice.to.it	Carla COMBA
24	Consorzio Intercomunale dei Servizi Sociali C.I.S.S. PINEROLO	V. Montebello, 39 10064 PINEROLO (TO)	Tel. 0121-325001/02/03 FAX 0121-395396 ciss@cisspinerolo.it	Gaetana CIPRIANI
26	Comuni convenzionati ex U.S.S.L. 45 VERCELLI	P.zza Municipio 5 13100 VERCELLI	Tel. 0161-5961 Tel. 0161-596305 FAX 0161-596215/317 Luciana.Berruto@Comune.Vercelli.it	Luciana BERRUTO
27	Consorzio Intercomunale per la gestione dei Servizi di Assistenza Sociale C.I.S.A.S SANTHIA'	V. Dante 10 13048 SANTHIA' (VC)	Tel. 0161-936901 - 02 - 03 – 04 FAX 0161-936928 cisassanthia@tin.it	Piero BOTTO
28	Consorzio Intercomunale dei Servizi Socio - Ass.li I.R.I.S. BIELLA	V. Losana 20 13900 BIELLA	Tel. 015-8352411 FAX 015-8352445 info@consorzioiris.net	Annalisa SALA
29	Consorzio Intercomunale dei Servizi S.A. del Biellese Orientale CISSABO COSSATO	V. Mazzini 2/M 13836 COSSATO (BI)	Tel. 015-9899611 FAX 015-9899600 segreteria.cissabo@ptb.provincia.biella.it	Paola POMATI
30	Comunità Montane convenzionate VALSESSIA e VALSESSERA VARALLO	C.so Roma 35 13019 VARALLO (VC)	Tel. 0163-53800 FAX 0163-52405 servizisociali.cnvalsesia@ruparpiemonte.it	Renata ANTONINI
32	Consorzio per l'Attività Socio - Assistenziale C.A.S.A GATTINARA	V.le Marconi 102 13045 GATTINARA (VC)	Tel. 0163-831100 FAX 0163-831710 conscasa@libero.it	Giuliana DEGASPERIS
33	Comuni convenzionati di Ghemme, Sizzano, Maggiora, Boca, GHEMME	V. Roma 21 28074 GHEMME (NO)	Tel. 0163-840982 FAX 0163-841551 segreteria.ghemme@reteunitaria.piemonte.it	Michele GUGLIOTTA
34	Comune di NOVARA	V. F.lli Rosselli 1 28100 NOVARA	Tel. 0321-3701 Tel. 0321-3703512 FAX 0321-3703557 sociali@comune.novara.it	Maurizio BISOGGIO
35	Consorzio Intercomunale Servizi Socio- Assistenziali "C.I.S.A. 24" BIANDRATE	V. Greppi 9 28061 BIANDRATE (NO)	Tel. 0321-838911 FAX 0321-811077 info@cisa24.com	Valentina BERTONE
36	Consorzio Intercom.le per la Gestione dei Servizi Socio Ass.li dell'Ovest-Ticino ROMENTINO	V. Gambaro Battista 47 28068 ROMENTINO (NO)	Tel. 0321-868021 FAX 0321-868023 protocollo@cisaovesticino.it	Antonella BACCALARO
38	Comuni convenzionati (Istituzione servizi alla persona) ARONA	V. S. Carlo 1 28041 ARONA (NO)	Tel. 0322-231111 FAX 0322-231219 ma.negra@comune.arona.no.it	Mary RIMOLA

COD. ENTE	ENTE GESTORE	INDIRIZZO SEDE LEGALE SEDE OPERATIVA	TELEFONO FAX E-MAIL	DIRETTORE SOCIO ASSISTENZIALE
39	Consorzio Intercomunale per la Gestione dei Servizi Socio - Ass.li C.I.S.S. BORGOMANERO	Viale Libert� 30 28021 BORGOMANERO (NO)	Tel. 0322-834817 FAX 0322-835488 segreteria@cissborgomanero.it	Claudia FRASCOIA
40	Consorzio dei Servizi Sociali del Verbano VERBANIA	P.zza Ranzoni 24 28921 VERBANIA (VB)	Tel. 0323-52268 FAX 0323-516266 ufficiosegreteria@cssv.it	Chiara FORNARA
42	Consorzio Intercomunale dei Servizi Sociali Zona Ossola C.I.S.S. PALLANZENO	V. Dei Caduti 1 28884 PALLANZENO (VB)	Tel. 0324-52598 FAX 0324-575770 segreteria@ciss-ossola.it	Mauro FERRARI
44	Consorzio Intercomunale dei Servizi Socio - Ass.li OMEGNA	V. Cattaneo 6 28887 OMEGNA (VB)	Tel. 0323-63637 FAX 0323-63485 ciss_omegna@infinito.it	Giuseppina STAMATO
46	Consorzio per i Servizi Socio - Assistenziali delle Valli Grana e Maira DRONERO	V. Pasubio 7 12025 DRONERO (CN)	Tel. 0171-908311 FAX 0171-908328 cssavvgm.dronero@tin.it	Romana PEROTTI
49	Consorzio Monviso Solidale FOSSANO	Sede Legale Corso Trento 4 12045 FOSSANO (CN) Sede Operativa V. Vittime di Brescia 3 12037 SALUZZO (CN)	Tel. 0172-698411 FAX 0172-698420 Tel. 0175-210711 FAX 0175-210720 monviso@monviso.it fossano@monviso.it	Giuseppe MIGLIACCIO
54	Consorzio per i Servizi Socio-Assistenziali del Monregalese C.S.S.M. MONDOVI'	V. S. Pio V 6/8 12084 MONDOVI' (CN)	Tel. 0174-550283 FAX 0174-550296 cssm@cssm-mondovi.it	Giuseppe VIADA
55	Comunit� Montane Convenzionate Valli Mongia, Cevetta, Langa Cebana e Alta Val Tanaro CEVA	Sede Legale V. Consolata 11 12073 CEVA (CN) Sede Amministrativa Loc. San Bernardino - V. Case Rosse 1 12073 CEVA (CN)	Tel. 0174-705600 FAX 0174-704786 segreteria@socialeceva.it	Anna ASCHERO
56	Comune di ASTI	C.so Alfieri 350 14100 ASTI	Tel. 0141-399407 FAX 0141-399400 c.lisa@comune.asti.it a.perrone@comune.asti.it	Carlo LISA
57	Consorzio per la Gestione dei Servizi Socio - Ass.li CO.GE.SA. ASTI	C.so Luigi Einaudi 4 14100 ASTI	Tel. 0141-591801/02 FAX 0141-33082 co.ge.sa@libero.it	Pierino BOTTO
58	Consorzio Intercomunale Socio - Ass.le Asti Sud C.I.S.A. NIZZA MONFERRATO	Via Gozzellini 56 14049 NIZZA MONFERRATO (AT)	Tel. 0141-720400 FAX 0141-7204217 direzione@cisaastisud.it segreteria@cisaastisud.it	Donata FIORE
59	Consorzio Intercomunale dei Servizi Socio - Ass.li dei Comuni dell'Alessandrino C.I.S.S.A.C.A ALESSANDRIA	V. Galimberti 2/A 15100 ALESSANDRIA	Tel. 0131-229711 FAX 0131-226766 cissaca@yahoo.it	Laura MUSSANO
60	Consorzio Intercomunale Servizi Sociali del Valenzano e del Basso Monferrato C.I.S.S. VALENZA	Sede Legale Str. Solero 10 - Reg. Gropella 15048 VALENZA (AL) Sede Amministrativa V. Bologna 36 15048 VALENZA (AL)	Tel. 0131- 921411 FAX 0131-941168 Tel. 0131-977011 FAX 0131-977040 serviziallapersona@cisscomuniassociati.it	Fabio TIRELLI
61	Consorzio Intercomunale Socio - Assistenziale C.I.S.A TORTONA	Viale A.De Gasperi 1/B 15057 TORTONA (AL)	Tel. 0131-829211 FAX 0131-829212 info@cisa-tortona.it	Luciana NEGRI
62	Consorzio Intercomunale del Novese dei Servizi alla Persona NOVI LIGURE	P.le Partigiani 1 15067 NOVI LIGURE (AL)	Tel. 0143-334311 FAX 0143-334350 segreteria@cspnovi.it	Adriana FERRETTI

COD. ENTE	ENTE GESTORE	INDIRIZZO SEDE LEGALE SEDE OPERATIVA	TELEFONO FAX E-MAIL	DIRETTORE SOCIO ASSISTENZIALE
63	Consorzio Servizi Sociali OVADA	V. XXV Aprile 22 15076 OVADA (AL)	Tel. 0143-81364 FAX 0142-80269 consorzioservizisociali@cssovadese.it	Emilio DELUCCHI
66	ASL – Servizio Socio Assistenziale CASALE MONFERRATO	V. Giolitti 2 15033 CASALE M.TO (AL)	Tel. 0142-434520 FAX 0142-434361 sociale@plion.com	Anna Maria AVONTO
67	A.S.L. TO 3 Ex A.S.L. 10 (delegata dal Comune di Sestriere) PINEROLO	A.S.L.TO 3 Sede Legale provvisoria Via Martiri XXX Aprile 30 10093 COLLEGNO (TO) Ex A.S.L.10 Stradale Fenestrelle 72 10064 PINEROLO (TO)	Tel. 0121-2331 FAX 0121-235123 operotti@asl10.piemonte.it	Giorgio RABINO
68	Consorzio Servizi Sociali (Interventi e Relazioni Territoriali) IN.RE.TE IVREA	Sede Legale V. Jervis 24 10015 IVREA (TO)	Tel. 0125-646111 Fax 0125-646190 consorzio@inrete.to.it	Carla AVALLE
70	Consorzio Socio Assistenziale Alba-Langhe-Roero ALBA	V. Diaz 8 12051 ALBA (CN)	Tel. 0173-364398 Tel. 0173-363676 FAX 0173-35771 ssa.alba@asl18.it	Maria Maddalena LANFRANCO
71	Comunità Montana Alta Langa BOSSOLASCO	V. Umberto I 1 12060 BOSSOLASCO (CN)	Tel. 0173-799000 FAX 0173-793449 alta.langa@reteunitaria.piemonte.it	Flavio GONELLA
72	Consorzio Intercomunale Socio Assistenziale INT.ES.A (interventi e servizi associati) BRA	P.za Caduti della Libertà 14 12042 BRA (CN) V. A. De Gasperi 12 12042 BRA (CN)	Tel. 0172-430521 Tel. 0172-430522 FAX 0172-430530 info@conintesa.org	Anna ABBURRA'
74	Consorzio Socio Assistenziale del Cuneese CUNEO	V. Rocca de' Baldi 7 Borgo S. Giuseppe 12100 CUNEO (CN)	Tel. 0171-347101 FAX 0171-347125 affari_generali@csac.net segreteria.generale@csac.net	Aurelio GALFRE'
75	Comunità Montane convenzionate Bisalta - Valli Gesso e Vermenagna ROBILANTE	P.zza R. Margherita 27 12016 ROBILANTE (CN)	Tel. 0171-78457 FAX 0171-78604 cmgvp.sociale@reteunitaria.piemonte.it	Mariagrazia BRIGNONE
76	Comunità Montana "Suol d'Aleramo" Comuni delle Valli Orba, Erro e Bormida convenzionati con i Comuni della Comunità Collinare Alto Monferrato e il Comune di Acqui Terme PONZONE	Sede Legale V. Negri di Sanfront 2 15010 PONZONE (AL) Sede Operativa V. Cesare Battisti 1 15011 ACQUI TERME (AL)	Tel. 0144-321519 FAX 0144-356833 segreteria@cm-ponzone.al.it	Ileana TRAVO
77	C.I.S.A.S. Consorzio Intercomunale Servizi Socio Assistenziali CASTELLETTO S. TICINO	V. Caduti per la Libertà 20 28053 CASTELLETTO SOPRA TICINO (NO)	Tel. 0331-973943 Tel. 0331-973845 FAX 0331-973943 ssacastelletto@libero.it	Luisa FERRARA

Allegato

Entrate e spese dei Soggetti Gestori

Entrate dei Soggetti gestori anno 2006

	entrate da Regione	entrate dai Comuni	finanz. diretto	entrate da asl	entrate altri enti pubblici	altre entrate	avanzi pregressi	TOTALE ENTRATE	SPESE CORRENTI	risultato differenziale
01-TORINO	29.629.000,00	0,00	101.427.000,00	17.648.000,00	5.593.000,00	9.547.000,00	0,00	163.844.000,00	163.844.000,00	0,00
02-GRUGLIASCO	2.663.000,00	2.918.000,00	0,00	200.000,00	420.000,00	234.000,00	0,00	6.435.000,00	6.386.000,00	49.000,00
03-RIVOLI	1.560.000,00	1.622.000,00	0,00	580.000,00	171.000,00	373.000,00	108.000,00	4.414.000,00	4.414.000,00	0,00
04-PIANEZZA	2.252.000,00	1.970.000,00	0,00	1.886.000,00	430.000,00	1.006.000,00	72.000,00	7.616.000,00	7.616.000,00	0,00
05-CIRIE'	2.680.000,00	2.393.000,00	0,00	1.865.000,00	401.000,00	1.467.000,00	0,00	8.806.000,00	8.720.000,00	86.000,00
06-SETTIMO T.SE	2.017.000,00	2.583.000,00	0,00	390.000,00	269.000,00	109.000,00	152.000,00	5.520.000,00	5.520.000,00	0,00
07-GASSINO T.SE	1.105.000,00	885.000,00	0,00	678.000,00	220.000,00	98.000,00	0,00	2.986.000,00	2.968.000,00	18.000,00
08- CHIERI	2.935.000,00	2.440.000,00	0,00	836.000,00	327.000,00	307.000,00	15.000,00	6.860.000,00	6.860.000,00	0,00
10- CARMAGNOLA	1.585.000,00	1.535.000,00	0,00	105.000,00	220.000,00	41.000,00	116.000,00	3.602.000,00	3.602.000,00	0,00
11-MONCALIERI	1.940.000,00	2.237.000,00	0,00	735.000,00	201.000,00	377.000,00	338.000,00	5.828.000,00	5.828.000,00	0,00
12-NICHELINO	1.896.000,00	2.323.000,00	0,00	0,00	381.000,00	281.000,00	0,00	4.881.000,00	4.817.000,00	64.000,00
13-ORBASSANO	2.123.000,00	2.799.000,00	0,00	500.000,00	397.000,00	241.000,00	51.000,00	6.111.000,00	6.111.000,00	0,00
14-GIAVENO	1.051.000,00	765.000,00	0,00	710.000,00	79.000,00	329.000,00	0,00	2.934.000,00	2.798.000,00	136.000,00
15- SUSA	2.204.000,00	1.659.000,00	0,00	1.572.000,00	514.000,00	390.000,00	120.000,00	6.459.000,00	6.459.000,00	0,00
16-CERES	797.000,00	502.000,00	0,00	607.000,00	57.000,00	145.000,00	0,00	2.108.000,00	2.075.000,00	33.000,00
17- CUORGNE'	1.743.000,00	1.521.000,00	0,00	1.975.000,00	332.000,00	1.991.000,00	86.000,00	7.648.000,00	7.648.000,00	0,00
18-CHIVASSO	1.880.000,00	2.207.000,00	0,00	1.185.000,00	258.000,00	570.000,00	35.000,00	6.135.000,00	6.135.000,00	0,00
20-CALUSO	931.000,00	788.000,00	0,00	675.000,00	229.000,00	336.000,00	0,00	2.959.000,00	2.934.000,00	25.000,00
21-PEROSA ARGENTINA	875.000,00	429.000,00	0,00	494.000,00	232.000,00	230.000,00	0,00	2.260.000,00	2.245.000,00	15.000,00
22-TORRE PELLICE	969.000,00	471.000,00	12.000,00	258.000,00	209.000,00	327.000,00	0,00	2.246.000,00	2.246.000,00	0,00
24-PINEROLO	2.940.000,00	2.216.000,00	0,00	1.053.000,00	494.000,00	126.000,00	259.000,00	7.088.000,00	7.088.000,00	0,00
26-VERCELLI	2.126.000,00	219.000,00	3.850.000,00	300.000,00	10.000,00	269.000,00	0,00	6.774.000,00	6.774.000,00	0,00
27- SANTHIA'	1.440.000,00	655.000,00	0,00	1.830.000,00	60.000,00	1.303.000,00	0,00	5.288.000,00	5.269.000,00	19.000,00
28-BIELLA	3.457.000,00	1.838.000,00	0,00	283.000,00	339.000,00	171.000,00	62.000,00	6.150.000,00	6.150.000,00	0,00
29-COSSATO	1.798.000,00	1.557.000,00	0,00	673.000,00	228.000,00	786.000,00	0,00	5.042.000,00	4.910.000,00	132.000,00
30-VARALLO	961.000,00	851.000,00	0,00	2.332.000,00	287.000,00	2.647.000,00	0,00	7.078.000,00	6.875.000,00	203.000,00
31-BORGOSIESIA	497.000,00	130.000,00	349.000,00	42.000,00	0,00	61.000,00	0,00	1.079.000,00	1.067.000,00	12.000,00
32- GATTINARA	784.000,00	550.000,00	0,00	333.000,00	89.000,00	433.000,00	0,00	2.189.000,00	2.133.000,00	56.000,00
33- GHEMME	304.000,00	98.000,00	136.000,00	21.000,00	0,00	12.000,00	0,00	571.000,00	571.000,00	0,00
34-NOVARA	2.924.000,00	0,00	6.801.000,00	1.199.000,00	48.000,00	1.218.000,00	0,00	12.190.000,00	12.190.000,00	0,00

Entrate dei Soggetti gestori anno 2006

	entrate da Regione	entrate dai Comuni	ifnanz, diretto	entrate da asl	entrate altri enti pubblici	altre entrate	avanzi progressi	TOTALE ENTRATE	SPESE CORRENTI	risultato differenziale
35-BIANDRATE	838.000,00	766.000,00	0,00	151.000,00	0,00	50.000,00	0,00	1.805.000,00	1.752.000,00	53.000,00
36-ROMENTINO	1.747.000,00	1.281.000,00	0,00	2.134.000,00	73.000,00	3.093.000,00	0,00	8.328.000,00	8.073.000,00	255.000,00
38-ARONA	813.000,00	191.000,00	959.000,00	186.000,00	165.000,00	202.000,00	0,00	2.516.000,00	2.516.000,00	0,00
39-BORGOMANERO	1.871.000,00	1.093.000,00	0,00	300.000,00	81.000,00	77.000,00	42.000,00	3.464.000,00	3.464.000,00	0,00
40- VERBANIA	2.265.000,00	1.658.000,00	0,00	401.000,00	251.000,00	99.000,00	0,00	4.674.000,00	4.526.000,00	148.000,00
42-PALLANZENO	2.268.000,00	1.602.000,00	0,00	809.000,00	148.000,00	261.000,00	0,00	5.088.000,00	5.070.000,00	18.000,00
44-OMEGNA	1.716.000,00	887.000,00	0,00	263.000,00	155.000,00	107.000,00	0,00	3.128.000,00	3.124.000,00	4.000,00
46-DRONERO	1.704.000,00	622.000,00	0,00	640.000,00	87.000,00	223.000,00	15.000,00	3.291.000,00	3.291.000,00	0,00
49-FOSSANO	6.361.000,00	3.709.000,00	0,00	2.811.000,00	517.000,00	1.773.000,00	0,00	15.171.000,00	15.171.000,00	0,00
54-MONDOVI'	2.308.000,00	1.283.000,00	0,00	1.885.000,00	227.000,00	429.000,00	338.000,00	6.470.000,00	6.470.000,00	0,00
55-CEVA	838.000,00	278.000,00	158.000,00	397.000,00	71.000,00	27.000,00	0,00	1.769.000,00	1.769.000,00	0,00
56-COMUNE DI ASTI	1.880.000,00	0,00	2.690.000,00	418.000,00	20.000,00	49.000,00	0,00	5.057.000,00	5.057.000,00	0,00
57-ASTI CONS.	2.061.000,00	821.000,00	0,00	140.000,00	230.000,00	261.000,00	0,00	3.513.000,00	3.483.000,00	30.000,00
58-NIZZA M.TO	2.157.000,00	701.000,00	0,00	671.000,00	534.000,00	70.000,00	0,00	4.133.000,00	3.707.000,00	426.000,00
59-ALESSANDRIA	3.868.000,00	4.691.000,00	0,00	1.776.000,00	401.000,00	1.661.000,00	0,00	12.397.000,00	12.397.000,00	0,00
60-VALENZA	1.498.000,00	903.000,00	0,00	818.000,00	90.000,00	2.109.000,00	0,00	5.418.000,00	5.409.000,00	9.000,00
61-TORTONA	2.138.000,00	1.407.000,00	0,00	1.345.000,00	95.000,00	809.000,00	0,00	5.794.000,00	5.726.000,00	68.000,00
62-NOVI LIGURE	2.798.000,00	1.296.000,00	0,00	383.000,00	8.000,00	223.000,00	0,00	4.708.000,00	4.629.000,00	79.000,00
63-OVADA	843.000,00	644.000,00	0,00	190.000,00	73.000,00	73.000,00	10.000,00	1.833.000,00	1.833.000,00	0,00
66-CASALE M.TO	2.912.000,00	1.621.000,00	0,00	956.000,00	59.000,00	105.000,00	149.000,00	5.802.000,00	5.802.000,00	0,00
67 SESTRIERE	17.000,00	12.000,00	0,00	0,00	0,00	0,00	0,00	29.000,00	25.000,00	4.000,00
68-IVREA	2.806.000,00	2.295.000,00	0,00	1.806.000,00	435.000,00	596.000,00	0,00	7.938.000,00	7.919.000,00	19.000,00
70-ALBA	3.261.000,00	2.160.000,00	0,00	378.000,00	161.000,00	97.000,00	66.000,00	6.123.000,00	6.123.000,00	0,00
71-BOSSOLASCO	293.000,00	165.000,00	81.000,00	40.000,00	14.000,00	26.000,00	0,00	619.000,00	619.000,00	0,00
72-BRA	1.698.000,00	1.568.000,00	0,00	570.000,00	208.000,00	73.000,00	29.000,00	4.146.000,00	4.146.000,00	0,00
74-CUNEO	3.107.000,00	3.008.000,00	0,00	6.431.000,00	734.000,00	3.577.000,00	182.000,00	17.039.000,00	17.039.000,00	0,00
75-ROBILANTE	692.000,00	182.000,00	11.000,00	115.000,00	198.000,00	108.000,00	0,00	1.306.000,00	1.306.000,00	0,00
76- PONZONE	1.602.000,00	697.000,00	0,00	33.000,00	144.000,00	79.000,00	0,00	2.555.000,00	2.411.000,00	144.000,00
77-CASTELLETTO S.T.	1.694.000,00	821.000,00	0,00	394.000,00	81.000,00	457.000,00	0,00	3.447.000,00	3.237.000,00	210.000,00
TOTALE	138.120.000,00	76.523.000,00	116.474.000,00	67.406.000,00	17.755.000,00	42.139.000,00	2.245.000,00	460.662.000,00	458.347.000,00	2.315.000,00

Spese dei Soggetti gestori anno 2006

	funzioni generali di amministrazione, di gestione e di controllo	funzioni di istruzione pubblica (attività di formazione)	servizi per i minori (strutture residenziali e semiresidenziali)	servizi di prevenzione e riabilitazione (strutture residenziali e semiresidenziali)	strutture residenziali, semiresidenziali e di ricovero per anziani	attività territoriali	totale spese correnti
01-TORINO	17.135.000,00	510.000,00	1.204.000,00	12.084.000,00	25.906.000,00	107.005.000,00	163.844.000,00
02-GRUGLIASCO	682.000,00	0,00	20.000,00	0,00	0,00	5.684.000,00	6.386.000,00
03-RIVOLI	797.000,00	0,00	0,00	0,00	0,00	3.617.000,00	4.414.000,00
04-PIANEZZA	659.000,00	0,00	0,00	1.062.000,00	1.671.000,00	4.224.000,00	7.616.000,00
05-CIRIE'	613.000,00	0,00	0,00	1.787.000,00	2.533.000,00	3.787.000,00	8.720.000,00
06-SETTIMO T.SE	856.000,00	0,00	0,00	734.000,00	0,00	3.930.000,00	5.520.000,00
07-GASSINO T.SE	493.000,00	0,00	0,00	1.133.000,00	0,00	1.342.000,00	2.968.000,00
08-CHIERI	605.000,00	61.000,00	0,00	839.000,00	0,00	5.355.000,00	6.860.000,00
10-CARMAGNOLA	321.000,00	34.000,00	55.000,00	154.000,00	0,00	3.038.000,00	3.602.000,00
11-MONCALIERI	602.000,00	0,00	388.000,00	1.108.000,00	0,00	3.730.000,00	5.828.000,00
12-NICHELINO	809.000,00	0,00	0,00	171.000,00	0,00	3.837.000,00	4.817.000,00
13-ORBASSANO	975.000,00	0,00	0,00	404.000,00	0,00	4.732.000,00	6.111.000,00
14-GIAVENO	70.000,00	0,00	0,00	0,00	242.000,00	2.486.000,00	2.798.000,00
15-SUSA	537.000,00	29.000,00	145.000,00	864.000,00	406.000,00	4.478.000,00	6.459.000,00
16-CERES	83.000,00	78.000,00	0,00	260.000,00	0,00	1.654.000,00	2.075.000,00
17-CUORGNE'	572.000,00	12.000,00	0,00	429.000,00	3.737.000,00	2.898.000,00	7.648.000,00
18-CHIVASSO	770.000,00	0,00	0,00	632.000,00	500.000,00	4.233.000,00	6.135.000,00
20-CALUSO	512.000,00	21.000,00	0,00	338.000,00	516.000,00	1.547.000,00	2.934.000,00
21-PEROSA ARGENTINA	264.000,00	31.000,00	0,00	766.000,00	174.000,00	1.010.000,00	2.245.000,00
22-TORRE PELLICE	265.000,00	45.000,00	0,00	296.000,00	588.000,00	1.052.000,00	2.246.000,00
24-PINEROLO	660.000,00	63.000,00	0,00	1.412.000,00	0,00	4.953.000,00	7.088.000,00
26-VERCELLI	748.000,00	68.000,00	0,00	218.000,00	0,00	5.740.000,00	6.774.000,00
27-SANTHIA'	314.000,00	0,00	0,00	0,00	0,00	4.955.000,00	5.269.000,00
28-BIELLA	673.000,00	235.000,00	0,00	0,00	165.000,00	5.077.000,00	6.150.000,00
29-COSSATO	680.000,00	110.000,00	0,00	0,00	1.093.000,00	3.027.000,00	4.910.000,00
30-VARALLO	159.000,00	0,00	0,00	825.000,00	4.379.000,00	1.512.000,00	6.875.000,00
31-BORGOSIESIA	0,00	0,00	0,00	0,00	0,00	1.067.000,00	1.067.000,00
32-GATTINARA	265.000,00	0,00	0,00	0,00	650.000,00	1.218.000,00	2.133.000,00
33-GHEMME	11.000,00	0,00	0,00	0,00	0,00	560.000,00	571.000,00
34-NOVARA	927.000,00	0,00	182.000,00	2.032.000,00	1.309.000,00	7.740.000,00	12.190.000,00

Spese dei Soggetti gestori anno 2006

	funzioni generali di amministrazione, di gestione e di controllo	funzioni di istruzione pubblica (attività di formazione)	servizi per i minori (strutture residenziali e semiresidenziali)	servizi di prevenzione e riabilitazione (strutture residenziali e semiresidenziali)	strutture residenziali, semiresidenziali e di ricovero per anziani	attività territoriali	totale spese correnti
35-BIANDRATE	169.000,00	0,00	0,00	0,00	0,00	1.583.000,00	1.752.000,00
36-ROMENTINO	413.000,00	54.000,00	0,00	812.000,00	4.506.000,00	2.288.000,00	8.073.000,00
38-ARONA	304.000,00	0,00	0,00	411.000,00	0,00	1.801.000,00	2.516.000,00
39-BORGOMANERO	248.000,00	0,00	0,00	441.000,00	0,00	2.775.000,00	3.464.000,00
40- VERBANIA	490.000,00	152.000,00	0,00	739.000,00	0,00	3.145.000,00	4.526.000,00
42-PALLANZENO	810.000,00	0,00	0,00	901.000,00	34.000,00	3.325.000,00	5.070.000,00
44-OMEGNA	265.000,00	0,00	0,00	632.000,00	0,00	2.227.000,00	3.124.000,00
46-DRONERO	559.000,00	0,00	0,00	995.000,00	0,00	1.737.000,00	3.291.000,00
49-FOSSANO	1.107.000,00	257.000,00	0,00	1.843.000,00	1.933.000,00	10.031.000,00	15.171.000,00
54-MONDOVI'	677.000,00	40.000,00	0,00	1.954.000,00	0,00	3.799.000,00	6.470.000,00
55-CEVA	388.000,00	0,00	0,00	199.000,00	0,00	1.182.000,00	1.769.000,00
56-COMUNE DI ASTI	606.000,00	0,00	150.000,00	406.000,00	0,00	3.895.000,00	5.057.000,00
57-ASTI CONS.	488.000,00	0,00	0,00	0,00	0,00	2.995.000,00	3.483.000,00
58-NIZZA M.TO	813.000,00	193.000,00	0,00	321.000,00	0,00	2.380.000,00	3.707.000,00
59-ALESSANDRIA	1.691.000,00	62.000,00	1.053.000,00	914.000,00	2.606.000,00	6.071.000,00	12.397.000,00
60-VALENZA	835.000,00	456.000,00	0,00	375.000,00	1.460.000,00	2.283.000,00	5.409.000,00
61-TORTONA	664.000,00	53.000,00	0,00	186.000,00	1.299.000,00	3.524.000,00	5.726.000,00
62-NOVI LIGURE	736.000,00	0,00	0,00	482.000,00	0,00	3.411.000,00	4.629.000,00
63-OVADA	327.000,00	30.000,00	95.000,00	303.000,00	0,00	1.078.000,00	1.833.000,00
66-CASALE M.TO	319.000,00	100.000,00	0,00	1.301.000,00	0,00	4.082.000,00	5.802.000,00
67 SESTRIERE	0,00	0,00	0,00	0,00	0,00	25.000,00	25.000,00
68-IVREA	478.000,00	0,00	0,00	1.701.000,00	1.322.000,00	4.418.000,00	7.919.000,00
70-ALBA	692.000,00	56.000,00	0,00	631.000,00	170.000,00	4.574.000,00	6.123.000,00
71-BOSSOLASCO	38.000,00	0,00	0,00	0,00	0,00	581.000,00	619.000,00
72-BRA	569.000,00	51.000,00	0,00	717.000,00	0,00	2.809.000,00	4.146.000,00
74-CUNEO	1.741.000,00	0,00	0,00	4.071.000,00	5.097.000,00	6.130.000,00	17.039.000,00
75-ROBILANTE	43.000,00	13.000,00	0,00	0,00	0,00	1.250.000,00	1.306.000,00
76- PONZONE	65.000,00	0,00	0,00	0,00	0,00	2.346.000,00	2.411.000,00
77-CASTELLETO S.T.	283.000,00	0,00	0,00	362.000,00	0,00	2.592.000,00	3.237.000,00
TOTALE	47.875.000,00	2.814.000,00	3.292.000,00	48.245.000,00	62.296.000,00	293.825.000,00	458.347.000,00

Sezione 1

Pag. 1

- Tab. 1/A Utenti dei servizi sociali del Piemonte al 31-12-2006 suddivisi per tipologie
- Tab. 1/B Utenti dei servizi sociali del Piemonte al 31-12-2006 suddivisi per tipologie: sintesi provinciale
- Tab. 1/C Utenti dei servizi sociali del Piemonte dal 31-12-2004, al 31-12-2006 suddivisi per tipologia e relativi indici sulla popolazione residente
- Tab. 1/D Utenti dei servizi sociali del Piemonte al 31-12-2006 suddivisi per tipologia e relativi indici sulla popolazione residente: sintesi provinciale

Sezione 2

Pag. 15

- Tab. 2/A Utenti dei servizi sociali del Piemonte al 31-12-2006 suddivisi per tipologie di prestazioni
- Tab. 2/B Utenti dei servizi sociali del Piemonte nel corso del 2006 con intervento di segretariato sociale o di primo ascolto suddivisi per tipologia.
- Tab. 2/C Utenti dei servizi sociali del Piemonte dal 31-12-2004 al 31-12-2006 suddivisi per tipologie di prestazioni: sintesi regionale - valori assoluti

Sezione 3

Pag. 23

- Tab. 3/A Tipologie di prestazioni erogate dai servizi sociali del Piemonte al 31-12-2006 suddivise per tipologie di utenza: sintesi regionale
- Tab. 3/B Tipologie di prestazioni erogate dai servizi sociali del Piemonte al 31-12-2006 suddivise per tipologie di utenza: sintesi provinciale

Sezione 4

Pag.39

- Tab. 4/A Personale dei servizi sociali del Piemonte in servizio nel corso dell'anno 2006 suddiviso per qualifica
- Tab. 4/B Personale dei servizi sociali del Piemonte in servizio nel corso del 2006 suddiviso per aree di intervento: sintesi provinciale (valori in percentuale)
- Tab. 4/C Numero di abitanti per assistente sociale – sintesi provinciale – anno 2006
- Tab. 4/D Numero di abitanti per educatore – sintesi provinciale – anno 2006
- Tab. 4/E Numero di abitanti per Adest/OSS – sintesi provinciale – anno 2006
- Tab. 4F Operatori dei servizi sociali suddivisi suddivisi per tipologia di contratto - anno 2006

- Tab. 5/A-1 Entrate dei Soggetti gestori – anno 2006 - sintesi regionale
- Tab. 5/A-2 Spese dei Soggetti gestori – anno 2006 - sintesi regionale
- Tab. 5/A-3 Entrate dei Soggetti Gestori dal 2004 al 2006 – sintesi regionale
- Tab. 5/A-4 Spese dei Soggetti gestori dal 2004 al 2006 – sintesi regionale
- Tab. 5/A-5 Sintesi provinciale delle entrate e delle spese dei Soggetti Gestori - anno 2006
- Tab. 5/B-1 Suddivisione delle spese per attività territoriali in base alla tipologia di utenza – sintesi regionale - anno 2006
- Tab. 5/B-2 Suddivisione delle spese per attività territoriali in base alla tipologia di utenza – sintesi provinciale - anno 2006
- Tab. 5/B-3 Suddivisione regionale delle spese per prestazioni -anno 2006
- Tab.. 5/C-1 Fondo socio-assistenziale rapportato alla popolazione residente 2004-2006 (valori in euro)
- Tab. 5/C-2 Quote comunali rapportate alla popolazione residente 2004-2006 (valori in euro)

Sezione 6

Assegnazione regionali e statali

Sezione 7

Soggetti Gestori (Indirizzario)

Allegato

Tabella: Entrate e spese dei Soggetti Gestori anno 2006